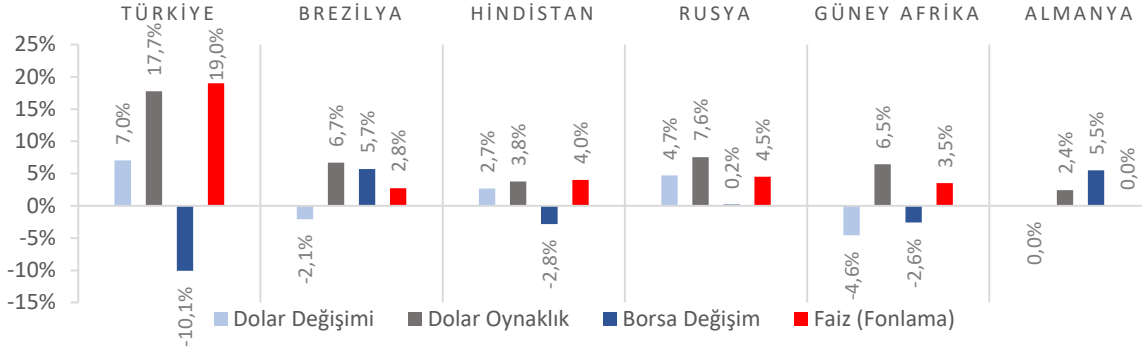


Dünya Piyasaları Son 4 Hafta



Tüketici Fiyat Endeksi Değişimi

Mart 2021 (Yıllık)

%16,2

Mart 2020: %11,9

Yurt İçi Üretici Fiyat Endeksi Değişimi

Mart 2021 (Yıllık)

%31,2

Mart 2020: %8,5

İhracat Birim Değer Endeksi Değişimi

Şubat 2021 (Yıllık)

%6,9

Şubat 2020: -%2,2

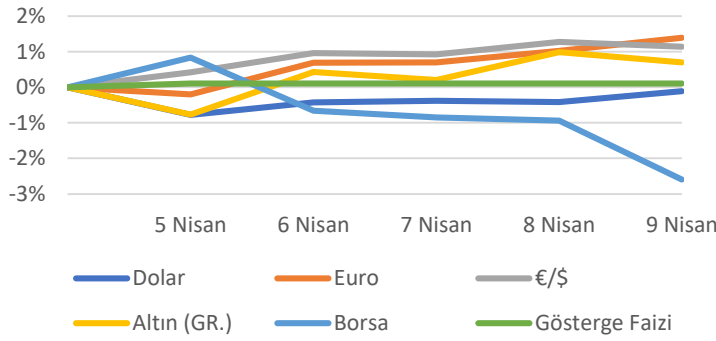
Havayolu Yolcu Sayısı (Milyon Kişi)

Ocak-Mart 2021

17,7

Ocak-Mart 2020: 33,5

Türkiye Piyasaları-Haftalık Değişim



Tüketici Fiyat Endeksi Değişimi

Mart 2021 (Aylık)

%1,1

Şubat 2021: %0,9

Yurt İçi Üretici Fiyat Endeksi Değişimi

Mart 2021 (Aylık)

%4,1

Şubat 2021: %1,2

İhracat Miktar Endeksi Değişimi

Şubat 2021 (Yıllık)

%2,6

Şubat 2020: %4,2

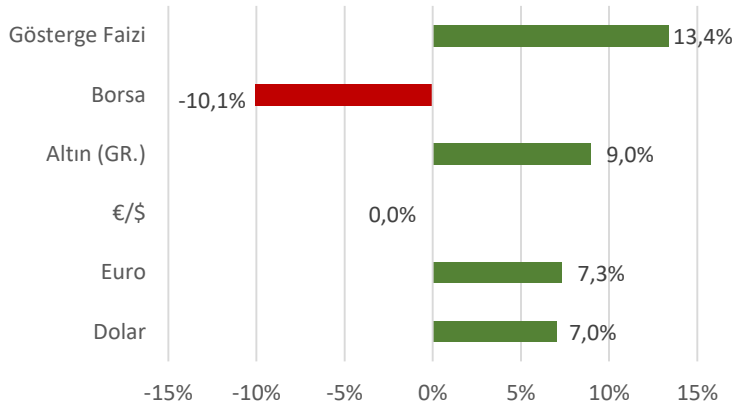
Havayolu Ticari Uçak Trafiği (Bin)

Ocak-Mart 2021

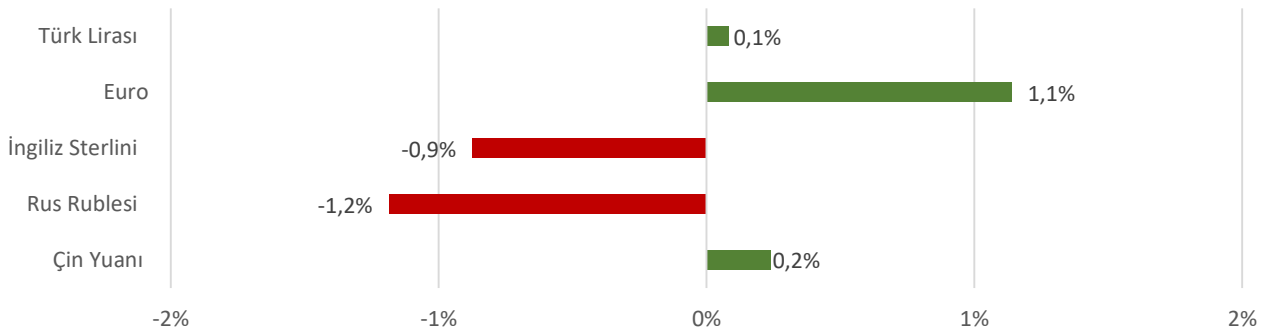
141,0

Ocak-Mart 2020: 231,2

Türkiye Piyasaları-Son 4 Haftalık Değişim



Para Birimlerinin ABD Doları'na Karşı Haftalık Değişimi



Ekonomide bu hafta ne oldu?

Yurtiçinde Tüketici Fiyat Endeksi ve Yurt İçi Üretici Fiyat Endeksi, yurt dışında IMF Dünya Ekonomik Görünüm Raporu konuşuldu.

Yurt İçi Gelişmeler

- IMF, Nisan ayı Dünya Ekonomik Görünüm raporunda Türkiye ekonomisi 2021 yılı büyüme tahminini değişiklik yapmayarak %6 seviyesinde tuttu. Enflasyonun ise bu yıl ortalama %13,6, yılsonunda %12,5 olacağı öngörüldü.
- Mart ayında Tüketici Fiyat Endeksi (TÜFE), bir önceki aya göre %1,1, bir önceki yılın aynı ayına göre %16,2 arttı. Yıllık artışın yüksek olduğu ana gruplar, %24,9 ile ulaştırma, %23,6 ile ev eşyası ve %21,5 ile çeşitli mal ve hizmetler oldu. Aylık artışın en yüksek olduğu gruplar ise %3,7 ile sağlık, %2,8 ile eğitim ve %2,6 ile lokanta ve oteller oldu.
- Mart ayında Yurt İçi Üretici Fiyat Endeksi (Yi-ÜFE), bir önceki aya göre %4,1, bir önceki yılın aynı ayına göre %31,2 arttı. İmalat sektöründe yurtiçi üretici fiyat endeksi yıllık %34, aylık %4,3 arttı.
- Şubat ayında bir önceki yılın aynı ayına göre ihracat birim değer endeksi %6,9, ihracat miktar endeksi %2,6 arttı. Aynı dönemde ithalat birim değer endeksi %10,3 artarken, ithalat miktar endeksi %0,7 azaldı.
- Mart ayında Hazine nakit dengesi 40,9 milyar TL fazla verirken, Ocak-Mart döneminde nakit fazlası 11,3 milyar TL oldu.
- Mart sonu itibarıyla bir önceki yılın aynı dönemine kıyasla havayolu yolcu trafiği %47,3, ticari uçak trafiği %39 azaldı.

Yurt Dışı Gelişmeler

- IMF Nisan ayı Dünya Ekonomik Görünüm raporunda, %5,5 olan küresel ekonomi büyüme beklentisini %6'ya yükseltirken, 2022 yılı için beklentisini %4,2'den %4,4'e yükseltti. ABD ekonomisinin ise 2021 yılında %6,4 büyüyeceği öngörüldü.
- Birleşmiş Milletler Gıda ve Tarım Örgütü (FAO) tarafından açıklanan Küresel Gıda Fiyat Endeksi, Mart ayında aylık bazda %2,1, yıllık bazda %24,6 artarak 118,5 seviyesinde yükseldi. 10 aydır yükselen endeks, Haziran 2014'den bu yana en yüksek seviyesine ulaştı.
- ABD'de Mart ayında Üretici Fiyat Endeksi (ÜFE), bir önceki aya göre %1 ile %0,5 olan piyasa beklentisinin üzerinde artış gösterdi.
- ABD'de Şubat ayında dış ticaret açığı, %4,8 artarak 71,1 milyar \$ ile 70,5 milyar \$ olan piyasa beklentisinin üzerinde gerçekleşti.
- ABD'de Mart ayı ISM Hizmetler Satın Alma Müdürleri Endeksi (PMI) 63,7 ile 59 olan piyasa beklentisinin üzerinde gerçekleşti. Endeks yayımlanmaya başladığı tarihten bu yana en yüksek seviyesinde gerçekleşti.
- ABD'de son haftada işsizlik maaşına başvuruların sayısı 744 bin kişi ile 680 bin olan piyasa beklentisinin üzerinde gerçekleşti.
- Euro Alanı'nda Şubat ayında işsizlik oranı, %8,3 ile Ocak ayındaki seviyesini korudu. Piyasa beklentisi %8,1 olması yönündeydi.
- Almanya'da Şubat ayında sanayi üretimi, bir önceki aya göre %1,6 azaldı. Sanayi üretimine ilişkin beklenti %1,5 artması yönündeydi.

12	Nisan 2021 Pazartesi	13	Nisan 2021 Salı	14	Nisan 2021 Çarşamba	15	Nisan 2021 Perşembe	16	Nisan 2021 Cuma	17	Nisan 2021 Cumartesi	18	Nisan 2021 Pazar
	İşgücü İstatistikleri Açıklanacak		Sanayi Üretim Endeksi Açıklanacak		Tarım Ürünleri Üretici Fiyat Endeksi Açıklanacak		Konut Satış İstatistikleri Açıklanacak		Kurulan/Kapanan Şirket İstatistikleri Açıklanacak				