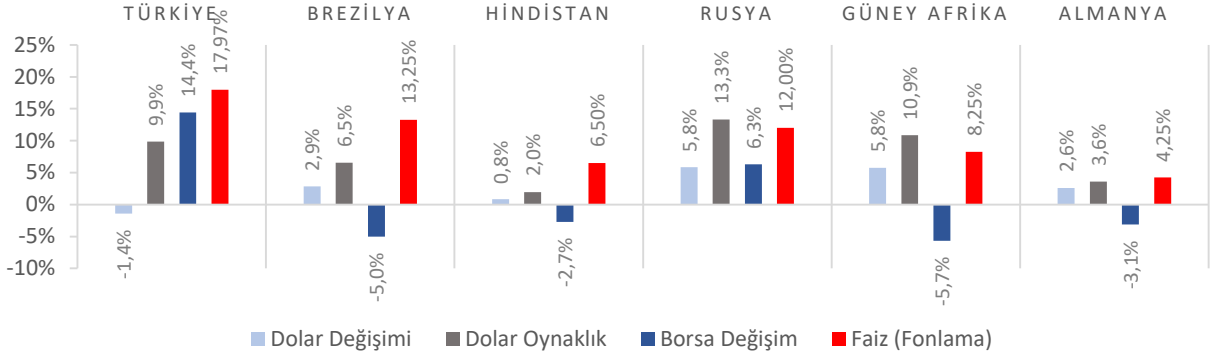


**Dünya Piyasaları Son 4 Hafta**

**Tüketici Güven Endeksi**  
 Ağustos 2023

68,0

Ağustos 2022: 72,2

**Reel Kesim Güven Endeksi**  
 Ağustos 2023

105,0

Ağustos 2022: 102,1

**İmalat Sanayi Kapasite Kullanım Oranı**  
 Ağustos 2023

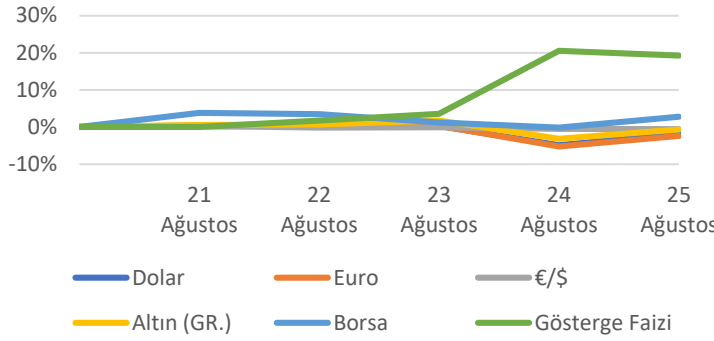
%76,1

Ağustos 2022: %76,7

**Tarımsal Girdi Fiyat Endeksi Değişimi**  
 Haziran 2023 (Yıllık)

%27,70

Haziran 2022: %134,96

**Türkiye Piyasaları-Haftalık Değişim**

**Hizmet Sektörü Güven Endeksi**  
 Ağustos 2023

115,3

Ağustos 2022: 116,2

**Perakende Ticaret Sektörü Güven Endeksi**  
 Ağustos 2023

114,3

Ağustos 2022: 112,9

**İnşaat Sektörü Güven Endeksi**  
 Ağustos 2023

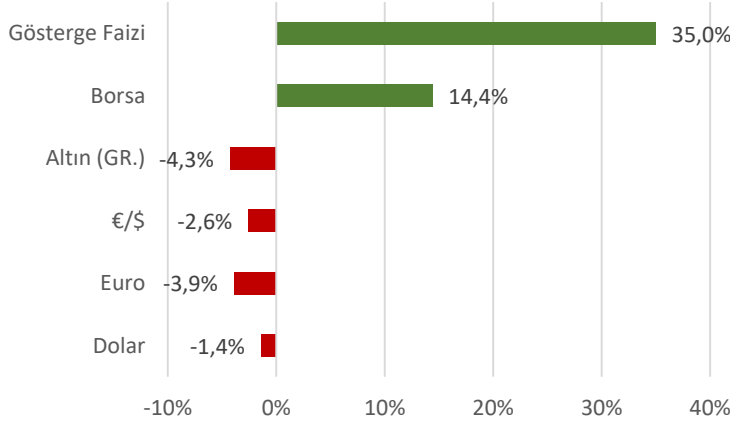
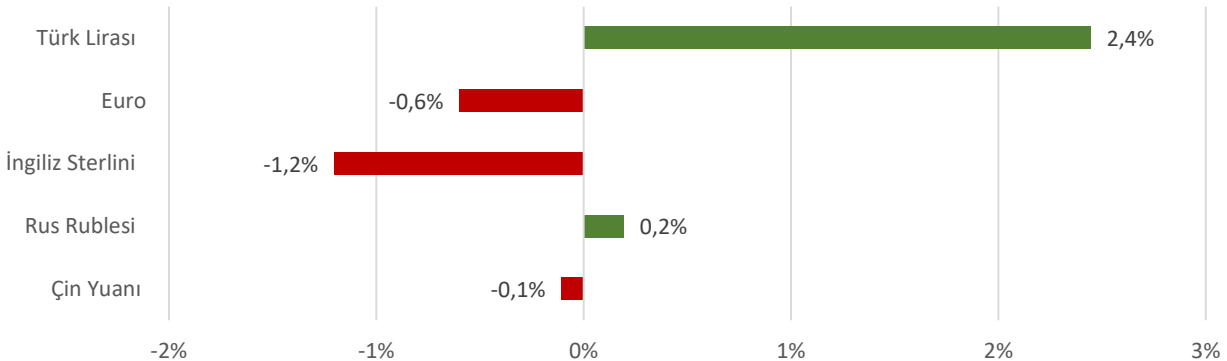
87,4

Ağustos 2022: 86,3

**Yurt Dışı Üretici Fiyat Endeksi Değişimi**  
 Temmuz 2023 (Yıllık)

%60,32

Temmuz 2022: %111,34

**Türkiye Piyasaları-Son 4 Haftalık Değişim**

**Para Birimlerinin ABD Doları'na Karşı Haftalık Değişimi**


## ***Ekonomide bu hafta ne oldu?***

Yurtiçinde politika faizi, yurtdışında Euro Bölgesi ve ABD'nin öncü PMI endeksleri konuşuldu.

### **Yurt İçi Gelişmeler**

- TCMB, politika faizini 750 baz puan artırarak %25'e yükseltti.
- Temmuz ayında 80,1 olan mevsimsellikten arındırılmış Tüketici Güven Endeksi, Ağustos 2023'te bir önceki aya göre %15,1 azalarak 68,0 seviyesinde gerçekleşti. Aynı dönemde hanenin maddi durumu endeksi %12,9 azaldı, hanenin maddi durum beklentisi endeksi %19,6 azaldı, genel ekonomik durum beklentisi endeksi %23,2 azaldı.
- Ağustos ayında imalat sanayi genelinde mevsimsel etkilerden arındırılmış Kapasite Kullanım Oranı, bir önceki aya göre 1,2 puan azalışla %75,7, mevsimsel etkilerden arındırılmamış Kapasite Kullanım Oranı 1 puan azalışla %76,1 seviyesinde gerçekleşti.
- Ağustos ayında mevsimsellikten arındırılmış Reel Kesim Güven Endeksi (RKGE-MA), bir önceki aya göre 0,3 puan azalarak 104,6 seviyesinde gerçekleşti. Endeksteeki azalışta gelecek üç aydaki ihracat sipariş miktarı, gelecek üç aydaki üretim hacmi, genel gidişat ve mevcut mamul mal stoku göstergeleri etkili oldu. Mevsimsel etkilerden arındırılmamış reel kesim güven endeksi (RKGE) ise bir önceki aya göre 1,8 puan azalarak 105 seviyesinde gerçekleşti.
- Ağustos ayında mevsim etkilerinden arındırılmış Hizmet Sektörü Güven Endeksi bir önceki aya kıyasla %1,7 azalışla 115,3, Perakende Ticaret Güven Endeksi %0,4 azalışla 114,3 ve İnşaat Sektörü Güven Endeksi %0,7 azalışla 87,4 seviyesinde gerçekleşti.
- Temmuz ayında Yurt Dışı Üretici Fiyat Endeksi (YD-ÜFE) yıllık %60,32, aylık %15,34 arttı. Sanayinin iki sektörünün yıllık değişimleri; madencilik ve taş ocakçılığında %54,26, imalatta %60,43 artış olarak gerçekleşti.
- Haziran 2023'te Tarımsal Girdi Fiyat Endeksi (Tarım-GFE) yıllık %27,7, aylık %3,46 arttı. Yıllık artışın yüksek olduğu alt gruplar ise sırasıyla, %78,75 ile malzemeler ve %74 ile diğer mal ve hizmetler oldu.

### **Yurt Dışı Gelişmeler**

- Euro Bölgesi İmalat Satın Alma Müdürleri Endeksi (PMI) öncü verisi Ağustos ayında 43,7 ile beklentilerin üzerinde değer aldı.
- Euro Bölgesi Hizmet Satın Alma Müdürleri Endeksi (PMI) öncü verisi Ağustos ayında 48,3 ile 50,5 olan beklentilerin altında gerçekleşti.
- ABD'de Üretim Satın Alma Müdürleri Endeksi (PMI) öncü verisi Ağustos ayında 47,0 oldu. Beklentiler 49,3 olması yönündeydi.
- ABD'de Hizmet Satın Alma Müdürleri Endeksi (PMI) öncü verisi Ağustos ayında 51,0 ile 52,3 olan beklentilerin altında kaldı.
- ABD'de dayanıklı mal siparişleri Temmuz ayında aylık bazda %5,2 azaldı.
- ABD'de mevcut ev satışları Temmuz ayında aylık bazda %2,2 azalarak 4,07 milyon adet oldu.
- ABD'de geçtiğimiz hafta işsizlik haklarından yararlanma başvuruları 230 bin oldu. Beklentiler 240 bin olması yönündeydi.

28	29	30	31	01	02	03
Ağustos 2023 Pazartesi	Ağustos 2023 Salı	Ağustos 2023 Çarşamba	Ağustos 2023 Perşembe	Eylül 2023 Cuma	Eylül 2023 Cumartesi	Eylül 2023 Pazar
	Dış Ticaret İstatistikleri Açıklanacak	Dönemsel Gayrisafi Yurt İçi Hasıla Açıklanacak				