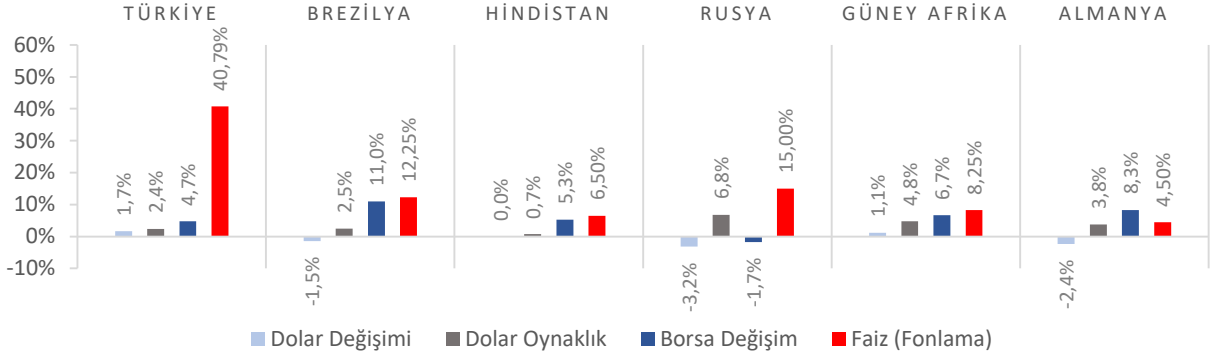


Dünya Piyasaları Son 4 Hafta

GSYH Büyüme Hızı
 2023-III. Çeyrek

%5,9

2022-III. Çeyrek: %4,1

Ekonomik Güven Endeksi
 Kasım 2023

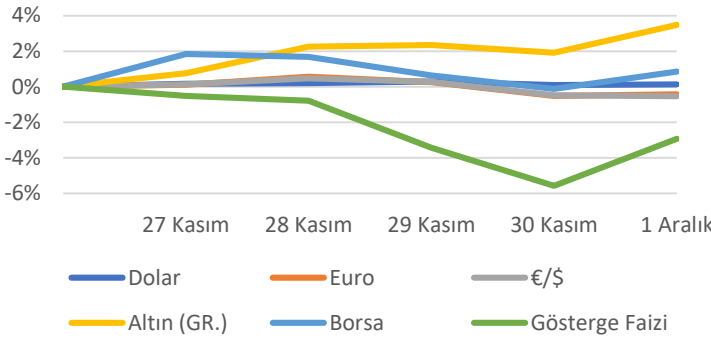
95,3

Kasım 2022: 97,3

PMI Endeksi
 Kasım 2023

47,2

Kasım 2022: 45,7

Türkiye Piyasaları-Haftalık Değişim

İhracat (Milyar \$)
 Ocak-Ekim 2023

209,9

Ocak-Ekim 2022: 209,4

İthalat (Milyar \$)
 Ocak-Ekim 2023

303,8

Ocak-Ekim 2022: 300,4

Hizmet Üretici Fiyat Endeksi Değişimi
 Ekim 2023 (Yıllık)

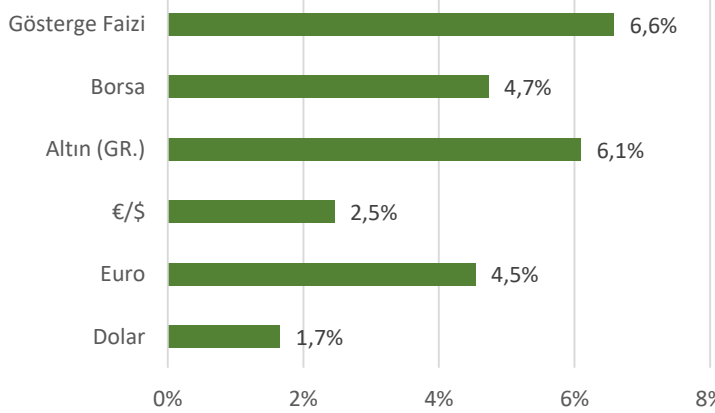
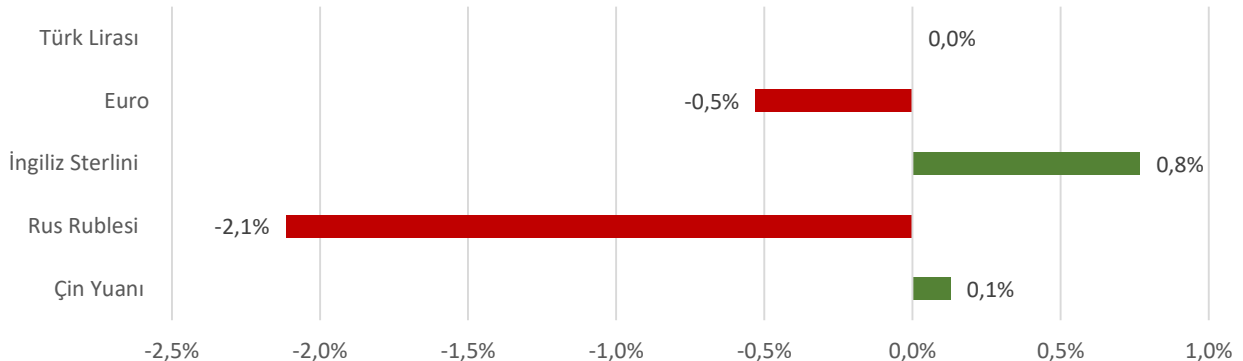
%76,99

Ekim 2022: %104,28

Hizmet Üretici Fiyat Endeksi Değişimi
 Ekim 2023 (Aylık)

%1,21

Eylül 2023: %1,70

Türkiye Piyasaları-Son 4 Haftalık Değişim

Para Birimlerinin ABD Doları'na Karşı Haftalık Değişim


Ekonomide bu hafta ne oldu?

Yurtiçinde 2023 yılı üçüncü çeyrek büyümesi, yurtdışında Euro Bölgesi Tüketici Fiyat Endeksi konuşuldu.

Yurt İçi Gelişmeler

- Uluslararası kredi derecelendirme kuruluşu S&P Türkiye'nin "durağan" seviyedeki kredi notu görünümünü "pozitif" olarak revize etti. Kredi notunu ise "B" olarak teyit etti.
- Türkiye ekonomisi 2023 yılının üçüncü çeyreğinde bir önceki yılın aynı çeyreğine göre %5,9 büyüdü. GSYH'yi oluşturan faaliyetler incelendiğinde; inşaat %8,1, sanayi %5,7, finans ve sigorta faaliyetleri %5,1, hizmetler %4,3, kamu yönetimi, eğitim, insan sağlığı ve sosyal hizmet faaliyetleri %3,6, gayrimenkul faaliyetleri %2,7, diğer hizmet faaliyetleri %2,2, bilgi ve iletişim faaliyetleri %1,7 ve tarım sektörü %0,3 artarken; mesleki, idari ve destek hizmet faaliyetleri %2,5 azaldı.
- Ekim ayında ihracat bir önceki yılın aynı dönemine %7,4 artarak 22 milyar 871 milyon \$, ithalat %0,6 artarak 29 milyar 390 milyon \$ oldu. Dış ticaret açığı ise %17,5 azalışla 6 milyar 519 milyon \$'a geriledi.
- Kasım ayında Ekonomik Güven Endeksi, bir önceki aya göre %1,3 azalarak 95,3 seviyesinde gerçekleşti.
- Kasım ayında İmalat Satın Alma Müdürleri Endeksi (PMI) 47,2 seviyesine gerileyerek faaliyet koşullarında gözle görülür bir yavaşlamaya işaret etti.
- Ekim ayında Hizmet Üretici Fiyat Endeksi (H-ÜFE) bir önceki yılın aynı ayına göre %76,99, bir önceki aya göre %1,21 arttı. Bir önceki yılın aynı ayına göre, ulaştırma ve depolama hizmetlerinde %63,9, konaklama ve yiyecek hizmetlerinde %94,9, bilgi ve iletişim hizmetlerinde %81,38, gayrimenkul hizmetlerinde %72,57, mesleki, bilimsel ve teknik hizmetlerde %92,53, idari ve destek hizmetlerde %95,1 artış gerçekleşti.

Yurt Dışı Gelişmeler

- Euro Bölgesi'nde Tüketici Fiyat Endeksi (TÜFE) Kasım ayında yıllık bazda %2,4 artarken, aylık bazda ise %0,5 azaldı.
- Euro Bölgesi'nde Tüketici Güven Endeksi, Kasım ayında -16,9 düzeyinde gerçekleşti.
- ABD'de Tüketici Güven Endeksi, Kasım ayında aylık bazda 2,9 puan artarak 102,0 seviyesine yükseldi.
- ABD'de yeni konut satışları, Ekim ayında aylık bazda %5,6 azalışla 679 bin adet ile piyasa beklentilerinin altında gerçekleşti.
- ABD'de geçtiğimiz hafta işsizlik haklarından yararlanma başvuruları 218 bin oldu. Beklentiler 220 bin olması yönündeydi.

04 Aralık 2023
Pazartesi

Tüketici Fiyat
Endeksi (TÜFE)
Açıklanacak

05 Aralık 2023
Salı

06 Aralık 2023
Çarşamba

TOBB Sanayi
Kapasite Raporları
Açıklanacak

07 Aralık 2023
Perşembe

İl Bazında
Gayrisafi Yurt İçi
Hasıla Açıklanacak

08 Aralık 2023
Cuma

09 Aralık 2023
Cumartesi

10 Aralık 2023
Pazar