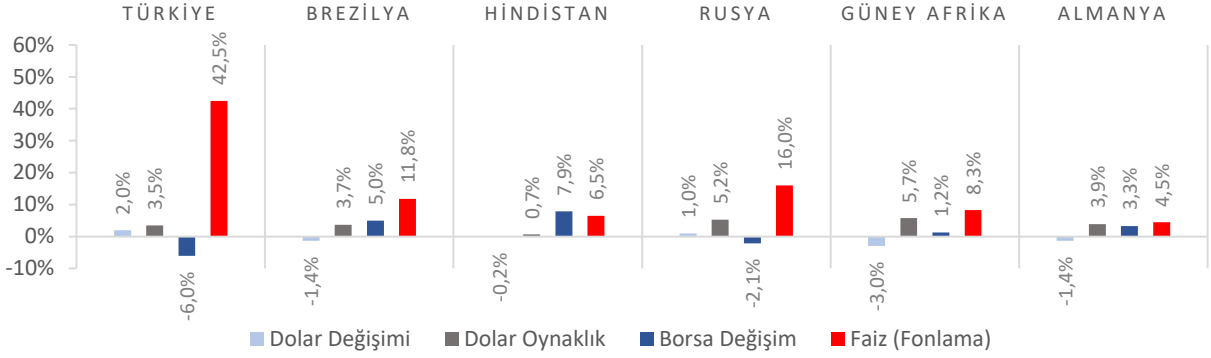


Dünya Piyasaları Son 4 Hafta

İhracat
 (Milyar \$)

Ocak-Kasım 2023

232,8

Ocak-Kasım 2022: 231,3

Ekonomik Güven
Endeksi
 Aralık 2023

96,4

Aralık 2022: 98,1

Reel Kesim Güven
Endeksi
 Aralık 2023

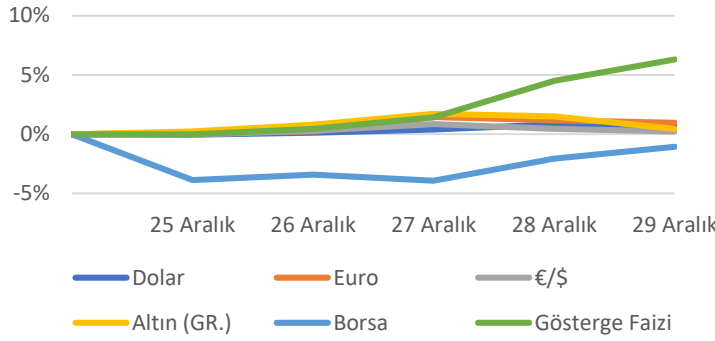
99,1

Aralık 2022: 97,8

İmalat Sanayi Kapasite
Kullanım Oranı
 Aralık 2023

%77,5

Aralık 2022: %76,5

Türkiye Piyasaları-Haftalık Değişim

İthalat
 (Milyar \$)

Ocak-Kasım 2023

332,7

Ocak-Kasım 2022: 331,1

Hizmet Sektörü
Güven Endeksi
 Aralık 2023

112,3

Aralık 2022: 120,1

Perakende Ticaret
Sektörü Güven Endeksi
 Aralık 2023

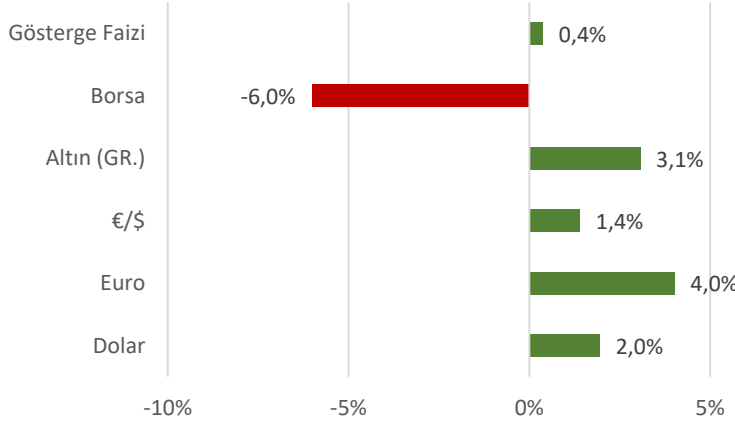
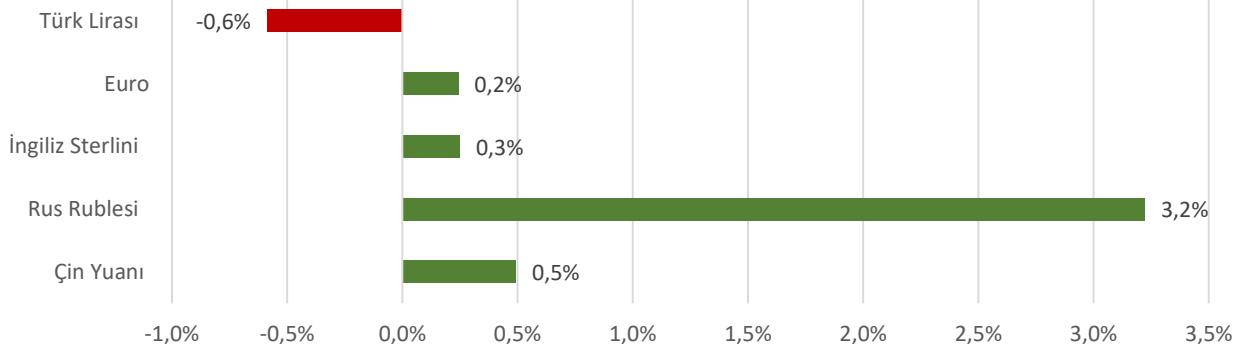
116,8

Aralık 2022: 127,5

İnşaat Sektörü
Güven Endeksi
 Aralık 2023

88,0

Aralık 2022: 92,6

Türkiye Piyasaları-Son 4 Haftalık Değişim

Para Birimlerinin ABD Doları'na Karşı Haftalık Değişimi


Ekonomide bu hafta ne oldu?

Yurtiçinde asgari ücret, yurtdışında ABD'deki işsizlik maaşı başvuruları konuşuldu.

Yurt İçi Gelişmeler

- 2024 yılı için net asgari ücret %49 artışla 17.002 TL oldu. Brüt asgari ücret 20.002 olurken, işveren desteği de 700 TL'ye yükseltildi.
- Kasım ayında ihracat bir önceki yılın aynı dönemine %5,2 artarak 22 milyar 999 milyon \$, ithalat %5,7 azalarak 28 milyar 916 milyon \$ oldu. Dış ticaret açığı ise %32,6 azalışla 5 milyar 918 milyon \$'a geriledi.
- Aralık ayında Ekonomik Güven Endeksi, bir önceki aya göre %1,1 artarak 96,4 seviyesinde gerçekleşti.
- Aralık ayında mevsim etkilerinden arındırılmış Hizmet Sektörü Güven Endeksi bir önceki aya kıyasla %1,2 artışla 112,3, Perakende Ticaret Güven Endeksi %4,5 artışla 116,8 ve İnşaat Sektörü Güven Endeksi %3,3 azalışla 88,0 seviyesinde gerçekleşti.
- Aralık ayında mevsimsellikten arındırılmış Reel Kesim Güven Endeksi (RKGE-MA), bir önceki aya göre 0,5 puan azalarak 103,4 seviyesinde gerçekleşti. Endeksteeki azalışta son üç aydaki toplam sipariş miktarı, gelecek üç aydaki toplam istihdam ve gelecek üç aydaki üretim hacmi göstergeleri etkili oldu. Mevsimsel etkilerden arındırılmamış reel kesim güven endeksi (RKGE) ise bir önceki aya göre 1,1 puan azalarak 99,1 seviyesinde gerçekleşti.
- Aralık ayında imalat sanayi genelinde mevsimsel etkilerden arındırılmış Kapasite Kullanım Oranı, bir önceki aya göre 0,2 puan azalışla %77,3, mevsimsel etkilerden arındırılmamış Kapasite Kullanım Oranı bir önceki aya göre 0,5 puan azalışla %77,5 seviyesinde gerçekleşti.
- Kasım ayında Hizmet Üretici Fiyat Endeksi (H-ÜFE) bir önceki yılın aynı ayına göre %77,36, bir önceki aya göre %0,46 arttı. Bir önceki yılın aynı ayına göre, ulaştırma ve depolama hizmetlerinde %65,01, konaklama ve yiyecek hizmetlerinde %92 bilgi ve iletişim hizmetlerinde %80,37, gayrimenkul hizmetlerinde %75,45, mesleki, bilimsel ve teknik hizmetlerde %94,88, idari ve destek hizmetlerde %94,75 artış gerçekleşti.

Yurt Dışı Gelişmeler

- ABD'de Dallas Fed imalat işletme endeksi Aralık ayında aylık bazda 10,6 puan artışla -9,3 seviyesinde gerçekleşti.
- ABD'de askıdaki konut satışları Kasım ayında bir önceki aya göre değişim göstermeyerek %1 artması yönünde olan piyasaya beklentilerinin altında kaldı.
- ABD'de Case-Shiller konut fiyat endeksi Ekim ayında bir önceki aya kıyasla %0,6 yükselirken, bir önceki yılın aynı ayına göre %4,9 artış ile bu yılın en yüksek seviyesinde gerçekleşti.
- ABD'de geçtiğimiz hafta işsizlik haklarından yararlanma başvuruları 218 bin oldu. Beklentiler 210 bin olması yönündeydi.

01 Ocak 2024
Pazartesi

02 Ocak 2024
Salı

03 Ocak 2024
Çarşamba

04 Ocak 2024
Perşembe

05 Ocak 2024
Cuma

06 Ocak 2024
Cumartesi

07 Ocak 2024
Pazar

Tüketici Fiyat
Endeksi (TÜFE) ve
Yurt İçi Üretici
Fiyat Endeksi
Açıklanacak