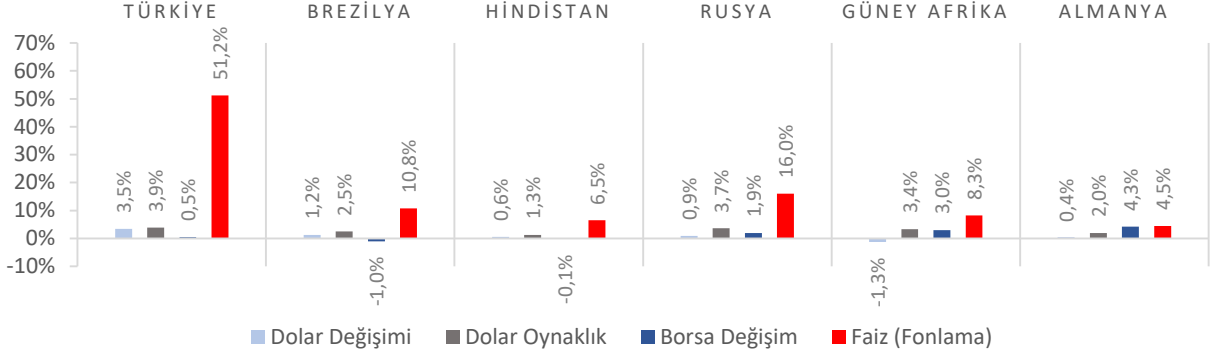


**Dünya Piyasaları Son 4 Hafta**

**İşsizlik Oranı**  
 2023

**%9,4**

2022: %10,4

**İhracat**  
**(Milyar \$)**  
 Ocak-Şubat 2024

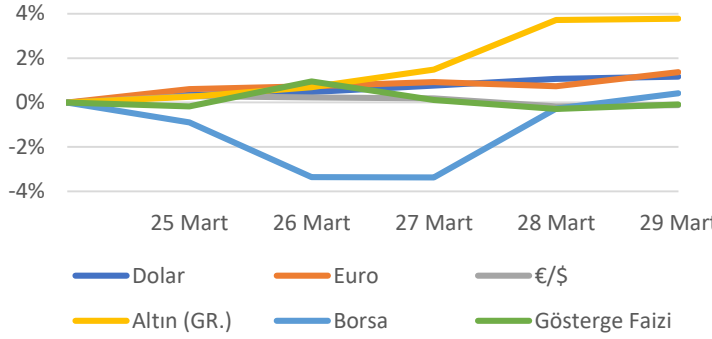
**41,1**

Ocak-Şubat 2023: 37,9

**Ekonomik Güven**  
**Endeksi**  
 Mart 2024

**100,0**

Mart 2023: 98,9

**Türkiye Piyasaları-Haftalık Değişim**

**Genç İşsizlik Oranı**  
 2023

**%17,4**

2022: %19,4

**İthalat**  
**(Milyar \$)**  
 Ocak-Şubat 2024

**54,0**

Ocak-Şubat 2023: 64,3

**Hizmet Üretici Fiyat**  
**Endeksi Değişimi**  
 Şubat 2024 (Yıllık)

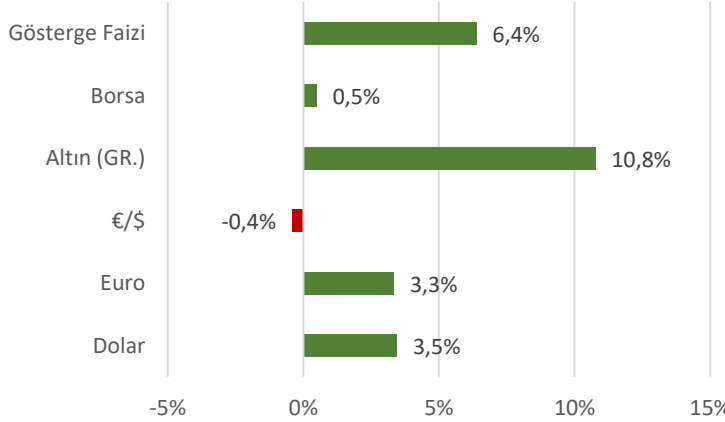
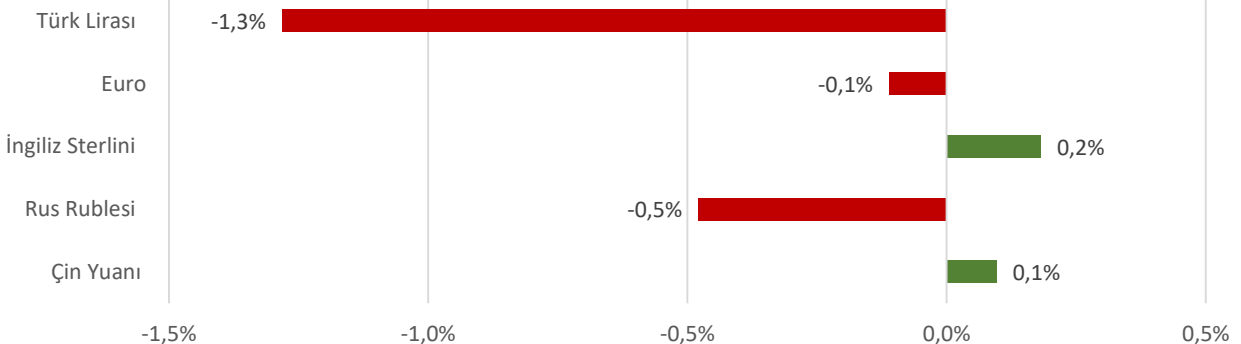
**%83,02**

Şubat 2023: %78,86

**Hizmet Üretici Fiyat**  
**Endeksi Değişimi**  
 Şubat 2024 (Aylık)

**%2,94**

Ocak 2024: %15,25

**Türkiye Piyasaları-Son 4 Haftalık Değişim**

**Para Birimlerinin ABD Doları'na Karşı Haftalık Değişimi**


## Ekonomide bu hafta ne oldu?

Yurtiçinde dış ticaret açığı, yurtdışında Euro Bölgesi dördüncü çeyrek büyümesi konuşuldu.

### Yurt İçi Gelişmeler

- 2023 yılında 15 ve üzeri yaşta olanlarda işsiz sayısı bir önceki yıla göre 318 bin kişi azalarak 3 milyon 264 bin kişi oldu. İşsizlik oranı 15 ve üzeri yaşta olanlarda 0,1 puan azalışla %9,4, genç nüfusta (15-24 yaş grubu) ise 2 puan azalış ile %17,4 oldu.
- Şubat ayında ihracat bir önceki yılın aynı %13,6 artarak 21 milyar 82 milyon \$, ithalat %9,2 azalarak 27 milyar 853 milyon \$ oldu. Dış ticaret açığı ise %44,2 azalışla 6 milyar 771 milyon \$'a geriledi.
- Mart ayında Ekonomik Güven Endeksi, bir önceki aya göre %1 artarak 100,0 seviyesinde gerçekleşti.
- Şubat ayında Hizmet Üretici Fiyat Endeksi (H-ÜFE) bir önceki yılın aynı ayına göre %83,02, bir önceki aya göre %2,94 arttı. Bir önceki yılın aynı ayına göre, ulaştırma ve depolama hizmetlerinde %76,49 artış, konaklama ve yiyecek hizmetlerinde %90,16 artış, bilgi ve iletişim hizmetlerinde %87,64 artış, gayrimenkul hizmetlerinde %76,7 artış, mesleki, bilimsel ve teknik hizmetlerde %87,23 artış, idari ve destek hizmetlerde %94,52 artış gerçekleşti.

### Yurt Dışı Gelişmeler

- Euro Bölgesi'nde tüketici güveni Mart ayı nihai verisi -14,9 ile öncü veriye paralel olarak açıklandı.
- ABD ekonomisi 2023 yılının son çeyreğinde yıllıklandırılmış bazda bir önceki çeyreğe göre %3,4 büyüdü.
- ABD'de Conference Board tüketici güveni Mart ayında piyasa beklentisi olan 107'nin altında kalarak 104,7 seviyesinde gerçekleşti.
- ABD'de dayanıklı mal siparişleri Şubat ayında aylık bazda %1,4 ile piyasa beklentisi üzerinde artış kaydetti.
- ABD'de yeni konut satışları mevsimsellikten arındırılmış verilere göre Şubat ayında aylık bazda %0,3 azalışla 662 bin adet olurken 675 bin olan piyasa beklentisinin altında kaldı.
- ABD'de geçtiğimiz hafta işsizlik haklarından yararlanma başvuruları 210 bin oldu. Piyasa beklentileri 212 bin kişi olması yönündeydi.

01 Nisan 2024  
Pazartesi

02 Nisan 2024  
Salı

03 Nisan 2024  
Çarşamba

04 Nisan 2024  
Perşembe

05 Nisan 2024  
Cuma

06 Nisan 2024  
Cumartesi

07 Nisan 2024  
Pazar

Tüketici Fiyat  
Endeksi (TÜFE)  
Açıklanacak

TOBB Sanayi  
Kapasite Raporları  
Açıklanacak