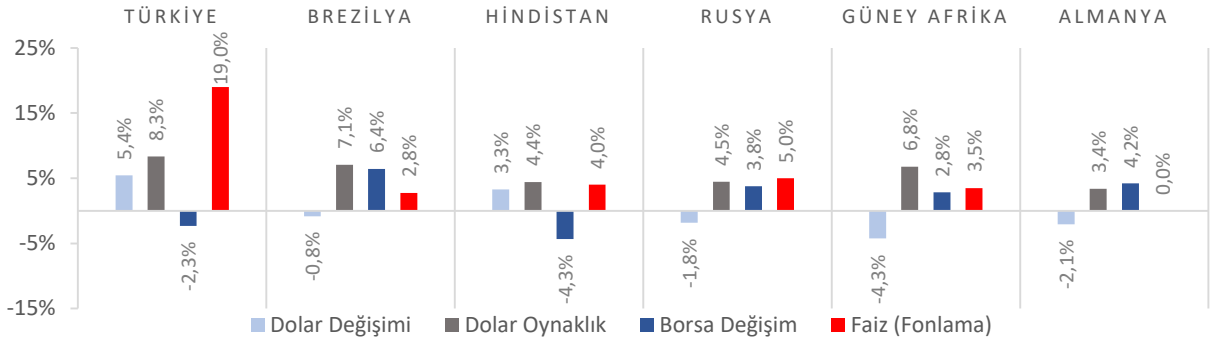


Dünya Piyasaları Son 4 Hafta



Tüketici Güven Endeksi Nisan 2021

80,2

Nisan 2020: 78,1

Tarımsal Girdi Fiyat Endeksi Değişimi Şubat 2021 (Yıllık)

%19,60

Şubat 2020: %8,97

Tarımsal Girdi Fiyat Endeksi Değişimi Şubat 2021 (Aylık)

%1,40

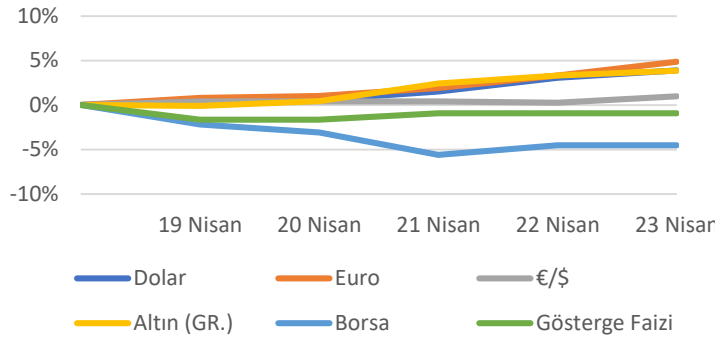
Ocak 2021: %1,96

Trafiğe Kaydı Yapılan Otomobil Sayısı Ocak-Mart 2021

197.236

Ocak-Mart 2020: 141.354

Türkiye Piyasaları-Haftalık Değişim



Yurt Dışı Üretici Fiyat Endeksi Değişimi Mart 2021 (Yıllık)

%33,19

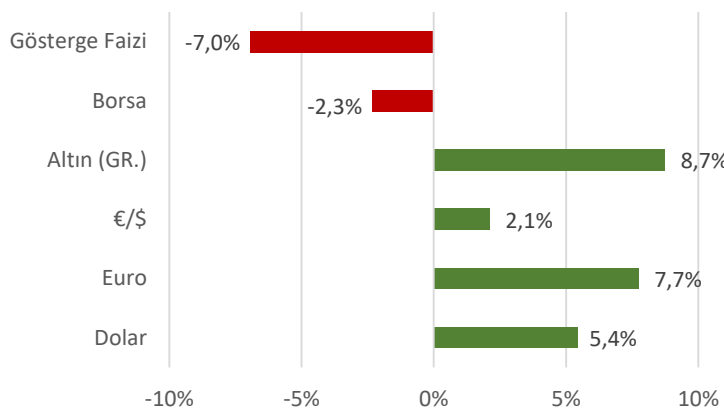
Mart 2020: %12,43

Yurt Dışı Üretici Fiyat Endeksi Değişimi Mart 2021 (Aylık)

%7,45

Şubat 2021: -%2,46

Türkiye Piyasaları-Son 4 Haftalık Değişim



Hanehalkı Yurt İçi Turizm Seyahat Sayısı (Bin) 2020

42.487

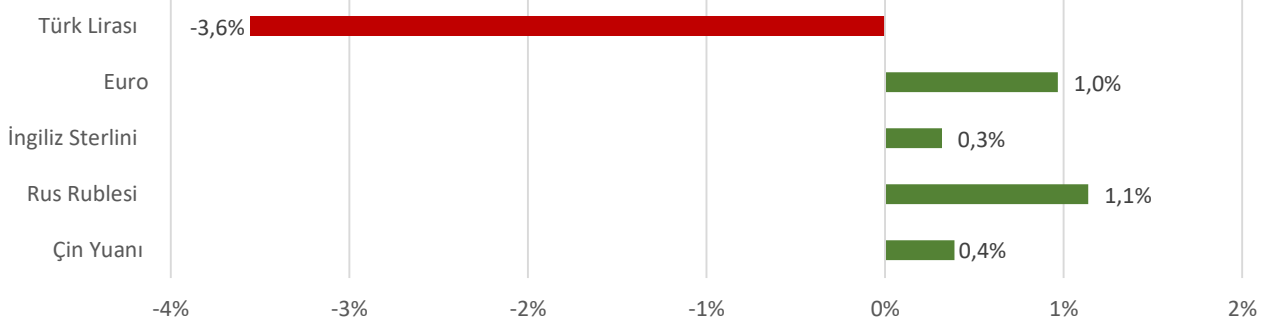
2019: 78.202

Hanehalkı Yurt İçi Turizm Harcaması (Milyar TL) 2020

32,3

2019: 48,9

Para Birimlerinin ABD Doları'na Karşı Haftalık Değişimi



Ekonomide bu hafta ne oldu?

Yurtiçinde kısa çalışma ödeneğinin Nisan ayından itibaren 3 ay uzatılması, yurt dışında Dünya Bankası tarafından yayımlanan Emtia Piyasaları Görünüm Raporu konuşuldu.

Yurt İçi Gelişmeler

- Mart 2021'de 86,7 olan mevsimsellikten arındırılmış Tüketici Güven Endeksi, Nisan 2021'de bir önceki aya göre %7,5 azalarak 80,2 seviyesinde gerçekleşti. Aynı dönemde hanenin maddi durumu endeksi %4,9, hanenin maddi durum beklentisi endeksi %7,9 ve genel ekonomik durum beklentisi endeksi %11,9 azaldı.
- Mart ayında Yurt Dışı Üretici Fiyat Endeksi (YD-ÜFE), bir önceki aya göre %7,45, bir önceki yılın aynı ayına göre %33,19 artış gösterdi. İmalat sektöründe yıllık %33,14, aylık %7,42 artış gerçekleşti.
- Şubat ayında Tarımsal Girdi Fiyat Endeksi (Tarım-GFE), bir önceki aya göre %1,40, bir önceki yılın aynı ayına göre %19,60 arttı. Bir önceki yılın aynı ayına göre tarımda kullanılan mal ve hizmet endeksi %19,16, tarımsal yatırıma katkı sağlayan mal ve hizmet endeksi %22,33 artış gösterdi.
- Hanehalkı yurt içi turizm verilerine göre 2020 yılında toplam seyahat sayısı bir önceki yıla göre %45,2 azalarak 42 milyon 847 bin olarak gerçekleşti. Yurt içindeki seyahatlerde yapılan toplam seyahat harcamaları ise geçen yıla göre %34,1 azalarak 32 milyar 250 milyon 278 bin TL oldu.
- Mart ayında trafiğe kaydı yapılan otomobil sayısı bir önceki aya göre %87,2, geçen yılın aynı ayına göre %84,8 arttı. Trafiğe kaydı yapılan motosiklet sayısı ise bir önceki aya göre %61, geçen yılın aynı ayına göre %67,4 arttı

Yurt Dışı Gelişmeler

- Dünya Bankası Nisan ayı Emtia Piyasaları Görünüm Raporu'na göre, emtia fiyatları yılın ilk çeyreğinde yükseldi ve salgın öncesinden daha yüksek bir değer aldı.
- Avrupa Otomobil Üreticileri Birliği'nin (ACEA) verilerine göre, Mart ayında otomobil satışları geçen yılın aynı ayına göre %87,3 arttı. Otomobil satışları, İtalya'da %497, Fransa'da %192, Almanya'da %36 yükseldi.
- ABD'de Mart ayında yeni konut satışları, bir önceki aya göre %20,7 ile %12 olan beklentinin üzerinde artış gösterdi.
- ABD'de son hafta işsizlik maaşına başvuranların sayısı 547 bin kişi ile 617 bin kişi olan piyasa beklentisinin altına gerçekleşti.
- Euro Alanı'nda öncü verilere göre İmalat Satın Alma Müdürleri Endeksi Nisan ayında, 63,3 ile 62 olan piyasa beklentisinin üzerinde değer aldı.
- Almanya'da öncü verilere göre İmalat Satın Alma Müdürleri Endeksi Nisan ayında, 66,4 ile 65,8 olan piyasa beklentisinin üzerinde değer aldı.
- Almanya'da Mart ayı Üretici Fiyat Endeksi (ÜFE), bir önceki aya göre %0,9 artış ile %0,6 olan piyasa beklentisinin üzerinde gerçekleşti.
- Birleşik Krallık'ta Mart ayı Tüketici Fiyat Endeksi (TÜFE), yıllık bazda %0,7 artarak %0,8 olan beklentinin altında gerçekleşti.
- Japonya'da Mart ayında Ulusal Tüketici Fiyat Endeksi (TÜFE), aylık bazda %0,2 artarken, yıllık bazda %0,2 azaldı.

26 Nisan 2021 Pazartesi	27 Nisan 2021 Salı	28 Nisan 2021 Çarşamba	29 Nisan 2021 Perşembe	30 Nisan 2021 Cuma	01 Mayıs 2021 Cumartesi	02 Mayıs 2021 Pazar
Sektörel Güven Endeksleri Açıklanacak			Ekonomik Güven Endeksi Açıklanacak	Dış Ticaret İstatistikleri Açıklanacak		