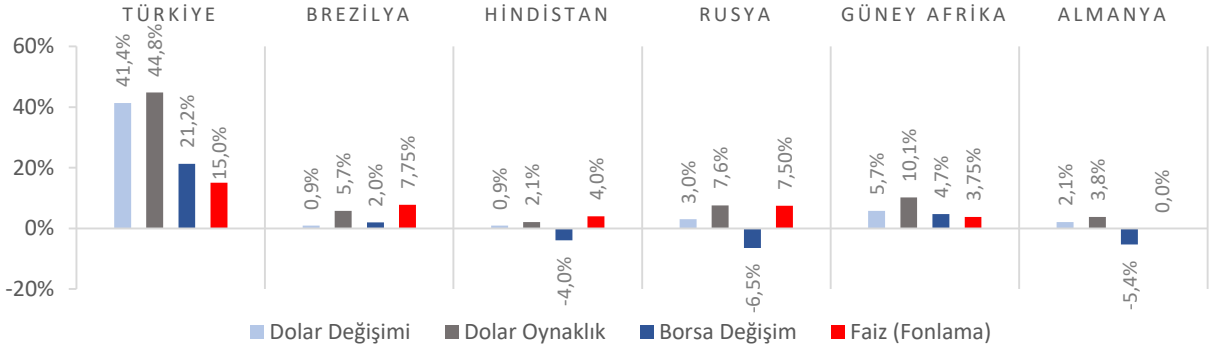


Dünya Piyasaları Son 4 Hafta



GSYH Büyüme Hızı 2021-II. Çeyrek

%7,4

2020-III. Çeyrek: %6,3

İhracat (Milyar \$) Ocak-Ekim 2021

181,7

Ocak-Ekim 2020: 135,7

Tüketici Fiyat Endeksi Değişimi Kasım 2021 (Yıllık)

%21,31

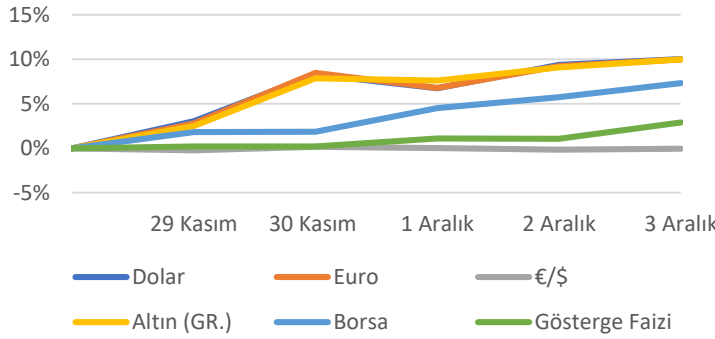
Kasım 2020: %14,03

Yurt İçi Üretici Fiyat Endeksi Değişimi Kasım 2021 (Yıllık)

%54,62

Kasım 2020: %23,11

Türkiye Piyasaları-Haftalık Değişim



PMI Endeksi Kasım 2021

52,0

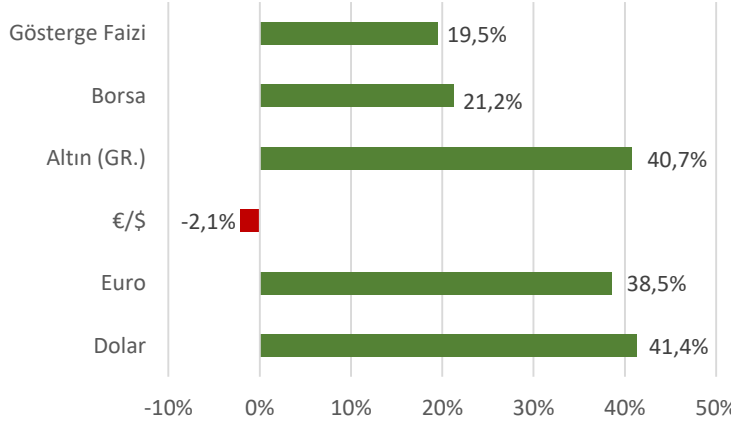
Kasım 2020: 51,4

İthalat (Milyar \$) Ocak-Ekim 2021

215,5

Ocak-Ekim 2020: 176,0

Türkiye Piyasaları-Son 4 Haftalık Değişim



Tüketici Fiyat Endeksi Değişimi Kasım 2021 (Aylık)

%3,51

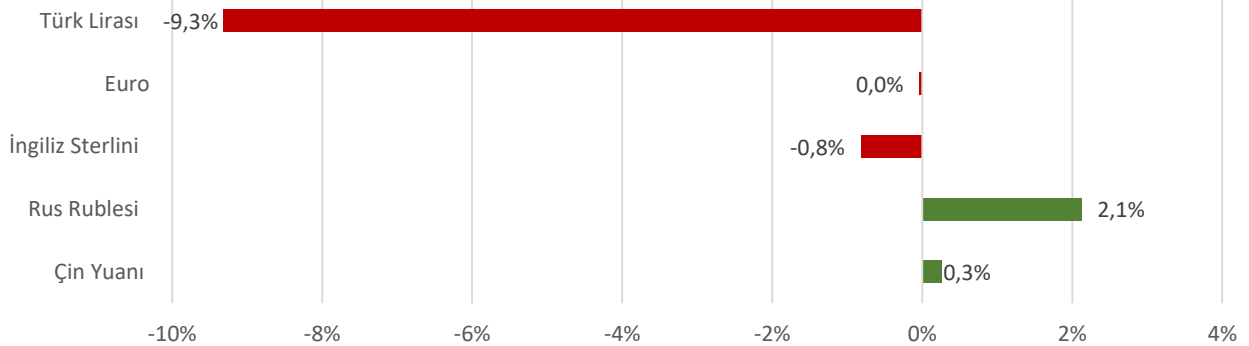
Ekim 2021: %2,39

Yurt İçi Üretici Fiyat Endeksi Değişimi Kasım 2021 (Aylık)

%9,99

Ekim 2021: %5,24

Para Birimlerinin ABD Doları'na Karşı Haftalık Değişimi



Ekonomide bu hafta ne oldu?

Yurtiçinde Türkiye ekonomisinin 2021 yılı üçüncü çeyreğinde %7,4 büyümesi, yurtdışında ise küresel gıda fiyatlarındaki yükseliş konuşuldu.

Yurt İçi Gelişmeler

- 2021 yılının üçüncü çeyreğinde Türkiye ekonomisi bir önceki yılın aynı çeyreğine göre %7,4 büyürken, mevsim ve takvim etkilerinden arındırılmış veriler baz alındığında bir önceki çeyreğe göre %2,7 büyüdü.
- Ekim ayında bir önceki yılın aynı ayına göre ihracat %20,1 artarak 20 milyar 792 milyon \$, ithalat %12,8 artarak 22 milyar 230 milyon \$ oldu. Dış ticaret açığı ise %40,1 azalışla 1 milyar 438 milyon \$'a geriledi.
- Kasım ayında Tüketici Fiyat Endeksi (TÜFE), bir önceki aya göre %3,51, bir önceki yılın aynı ayına göre %21,31 arttı. Yıllık artışın yüksek olduğu ana gruplar, %28,9 ile lokanta ve oteller, %27,11 ile gıda ve alkolsüz içecekler, %25,14 ile ev eşyası oldu.
- Kasım ayında Yurt İçi Üretici Fiyat Endeksi (Yi-ÜFE), bir önceki aya göre %9,99, bir önceki yılın aynı ayına göre %54,62 arttı. İmalat sektöründe yurtiçi üretici fiyat endeksi yıllık %53,24, aylık %9,55 arttı.
- Kasım ayında İmalat Satın Alma Müdürleri Endeksi (PMI), bir önceki aya göre 0,8 puan artışla 52 seviyesine yükselerek imalatçıların faaliyet koşullarının son altı aydır iyileştiğine işaret etti. Faaliyet koşullarındaki iyileşmede üretimin yeniden büyümeye geçmesi etkili oldu.
- Kredi derecelendirme kuruluşu Fitch, Türkiye'nin kredi notunu BB- olarak teyit ederken, ekonominin istikrarını bozucu risklerin artmasını gerekçe göstererek "durağan" olan not görünümünü "negatif" olarak değiştirdi.

Yurt Dışı Gelişmeler

- ABD ISM İmalat Satın Alma Müdürleri Endeksi (PMI) Kasım ayında beklentilerin hafif üzerinde değer alarak 61,1 seviyesine yükseldi. Endeks, Ekim ayında 60,8 değerini almıştı. ABD ISM İmalat Dışı Satın Alma Müdürleri Endeksi ise Kasım ayında 69,1 ile beklentilerin üzerinde gerçekleşti.
- ABD'de geçtiğimiz hafta İşsizlik Haklarından Yararlanmak için 222 bin kişi başvurdu. Piyasa beklentisi 240 bin kişinin başvurması yönündeydi.
- Euro Alanı Tüketici Fiyat Endeksi (TÜFE) Kasım ayında yıllık bazda %4,9, aylık bazda ise %0,5 arttı.
- Euro Alanı Ekim ayı Üretici Fiyat Endeksi, aylık %5,4 artarken, yıllık artış %21,9 ile %19 olan piyasa beklentilerinin üzerinde açıklandı.
- Euro Alanı Tüketici Güven Endeksi, Kasım ayında tahminlere paralel olarak -6,8 değerini aldı.
- Birleşmiş Milletler Gıda ve Tarım Örgütü (FAO) tarafından açıklanan Dünya Gıda Fiyatları Endeksi, Kasım ayında 134,4 seviyesine yükselerek Haziran 2011'den bu yana en yüksek değerini aldı. Küresel gıda fiyatlarındaki yıllık artış %23,2 oldu.
- Almanya İmalat Satın Alma Müdürleri Endeksi (PMI) Kasım ayında 57,4 ile 57,6 olan beklentinin hafif altında değer aldı.

06	07	08	09	10	11	12
Aralık 2021 Pazartesi	Aralık 2021 Salı	Aralık 2021 Çarşamba	Aralık 2021 Perşembe	Aralık 2021 Cuma	Aralık 2021 Cumartesi	Aralık 2021 Pazar
	Havalimanı İstatistikleri Açıklanacak		İl Bazında Gayrisafi Yurt İçi Hasıla Açıklanacak	İşgücü İstatistikleri Açıklanacak		