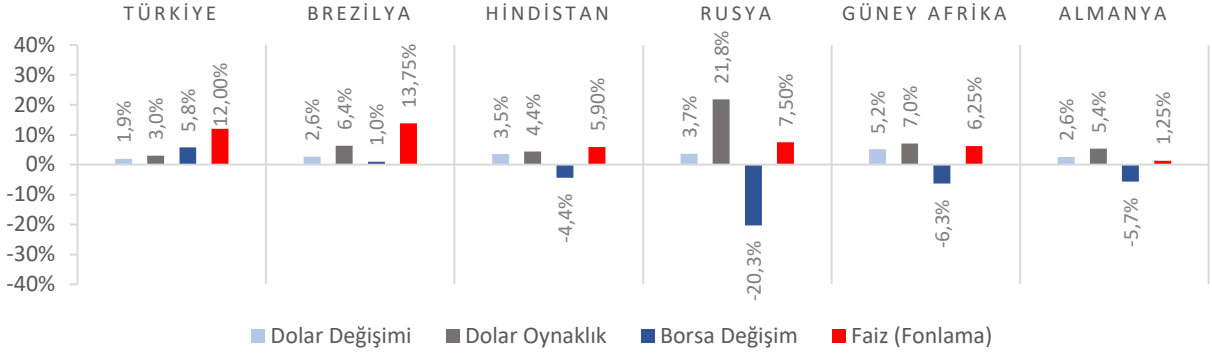


## Dünya Piyasaları Son 4 Hafta

İşsizlik Oranı  
Ağustos 2022

%9,6

Ağustos 2021: %11,8

Cari İşlemler Hesabı  
(Milyon \$)

Ocak-Ağustos 2022

-39.717

Ocak-Ağustos 2021:  
-12.760Genç İşsizlik Oranı  
Ağustos 2022

%18,0

Ağustos 2021: %22,2

Sanayi Üretim  
Endeksi Değişimi  
Ağustos 2022 (Yıllık)

%1,0

Ağustos 2021: %13,9

Perakende Satış Hacim  
Endeksi Değişimi  
Ağustos 2022 (Yıllık)

%9,0

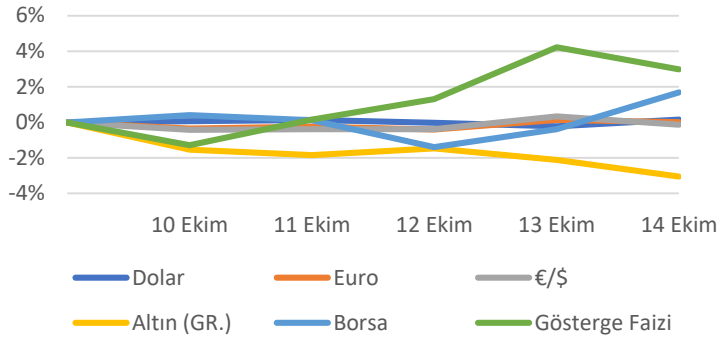
Ağustos 2021: %16,3

İhracat Miktar  
Endeksi Değişimi  
Ağustos 2022 (Yıllık)

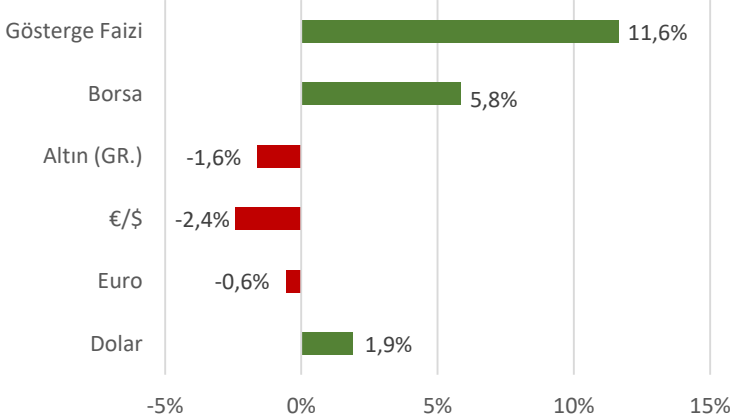
%6,8

Ağustos 2021: %37,8

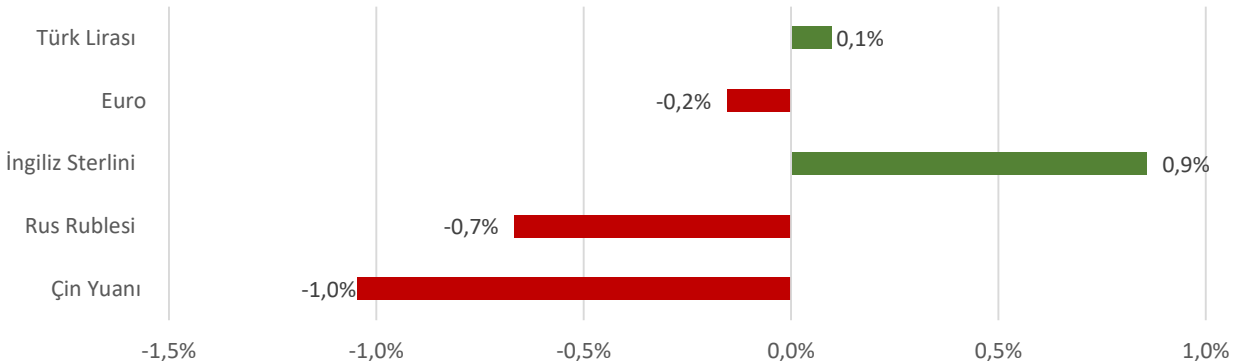
## Türkiye Piyasaları-Haftalık Değişim



## Türkiye Piyasaları-Son 4 Haftalık Değişim



## Para Birimlerinin ABD Doları'na Karşı Haftalık Değişimi



## Ekonomide bu hafta ne oldu?

Yurtiçinde sanayi üretim endeksi, yurtdışında ise ABD tüketici ve üretici fiyat endeksleri konuşuldu.

### Yurt İçi Gelişmeler

- IMF, Türkiye'ye ilişkin 2022 büyüme tahminini %4'ten %5'e yükseltirken, 2023 yılı için büyüme öngörüsünü 0,5 puan düşürerek %3'e çekti.
- Bir önceki yılın Ağustos ayında 1.075 milyon \$ fazla veren cari işlemler hesabı, bu ayda 3.112 milyon \$ açık kaydetti. Bunun sonucunda en iki aylık cari işlemler açığı 40.889 milyon \$ oldu.
- Ağustos ayında 15 ve üzeri yaşta olanlarda işsiz bir önceki aya göre 100 bin kişi azalarak 3 milyon 312 bin kişi oldu. İşsizlik oranı 15 ve üzeri yaşta olanlarda 0,4 puanlık azalış ile %9,6, genç nüfusta (15-24 yaş grubu) ise 0,8 puanlık azalış ile %18 oldu.
- Ağustos ayında sanayi üretimi bir önceki yılın aynı ayına göre %1, bir önceki aya göre %2,4 arttı. Sanayinin alt sektörleri incelendiğinde bir önceki yılın aynı ayına göre madencilik ve taşocakçılığı sektörü endeksi %12,4 azaldı, imalat sanayi sektörü endeksi %2,2 arttı ve elektrik, gaz, buhar ve iklimlendirme üretimi ve dağıtım sektörü endeksi %3,5 azaldı.
- Ağustos ayında perakende satış hacmi bir önceki yılın aynı ayına göre %9 artış gösterdi. Aynı ayda gıda, içecek ve tütün satışları %11,5, gıda dışı satışlar (otomotiv yakıtı hariç) %12,8 arttı, otomotiv yakıtı satışları ise %4,3 azaldı.
- Ağustos ayında toplam ciro endeksi yıllık %130,3 arttı. Sektörler bazında incelendiğinde; sanayi sektörü ciro endeksi %123,7, inşaat ciro endeksi %111,5, ticaret ciro endeksi %127,3, hizmet ciro endeksi %160,1 arttı.
- Ağustos ayında bir önceki yılın aynı ayına göre ihracat birim değer endeksi %5,9, ihracat miktar endeksi %6,8 arttı. Aynı dönemde ithalat birim değer endeksi %26, ithalat miktar endeksi %11,5 arttı.
- Ağustos ayında inşaat maliyet endeksi bir önceki yılın aynı ayına göre %116,98, bir önceki aya göre %1,98 arttı. Bir önceki yılın aynı ayına göre malzeme endeksi %129,61, işçilik endeksi %83,84 arttı.
- Eylül 2022'de tarım ürünleri üretici fiyat endeksi (Tarım-ÜFE), bir önceki aya göre %7,14 azalırken, bir önceki yılın aynı ayına göre %156 arttı. Yıllık artışın yüksek olduğu alt gruplar ise %297,29 ile lifli bitkiler ve %215,7 ile çeltik oldu.
- Eylül ayında konut satışları bir önceki yılın aynı ayına göre %22,9 azalarak 113 bin 402 oldu. Ocak-Eylül döneminde bir önceki yılın aynı dönemine göre %11,4 artışla 1 milyon 57 bin 193 olarak gerçekleşti.

### Yurt Dışı Gelişmeler

- IMF, Temmuz ayında %3,2 olarak duyurduğu 2022 yılı küresel büyüme tahminini korurken, 2023 yılı tahminini %2,9'dan %2,7'ye indirdi.
- Euro Bölgesi'nde sanayi üretimi, Ağustos ayında bir önceki aya kıyasla %1,5, bir önceki yıla göre de %2,5 artış gösterdi. Beklentiler aylık %0,6, yıllık %1,2 artış olması yönündeydi.
- Euro Bölgesi'nde Sentix Güven Endeksi, Ekim ayında düşüş eğilimini sürdürerek ile -38,3 oldu. Endeks, Mayıs 2020'den bu yana en düşük seviyesinde gerçekleşti.
- ABD'de perakende satışlar, Eylül ayında yıllık bazda %8,41 ile beklentilerin altında artarken, aylık bazda değişmedi.
- ABD'de Tüketici Fiyat Endeksi (TÜFE), Eylül ayında aylık bazda %0,4 artış ile piyasa beklentisinin üzerinde gerçekleşirken, yıllık bazda %8,2 arttı.
- ABD'de Üretici Fiyat Endeksi (ÜFE), Eylül ayında aylık %0,4, yıllık %8,5 arttı. Piyasa beklentisi aylık %0,2, yıllık %8,4 artış olmasıydı.
- ABD'de geçtiğimiz hafta işsizlik haklarından yararlanma başvuruları 228 bin oldu. Beklentiler 225 bin olması yönündeydi.

17 Ekim 2022 Pazartesi	18 Ekim 2022 Salı	19 Ekim 2022 Çarşamba	20 Ekim 2022 Perşembe	21 Ekim 2022 Cuma	22 Ekim 2022 Cumartesi	23 Ekim 2022 Pazar
	Konut Fiyat Endeksi Açıklanacak		Yurt Dışı Üretici Fiyat Endeksi Açıklanacak	Kurulan ve Kapanan Şirketler İstatistikleri Açıklanacak		