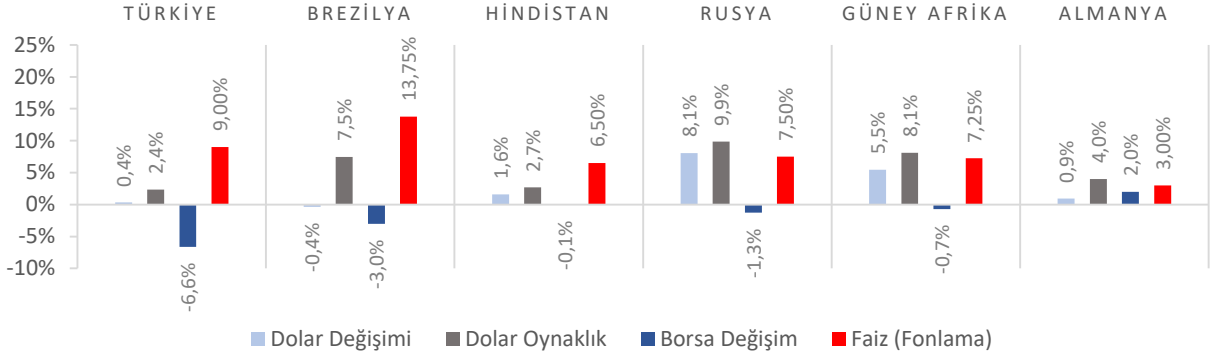


## Dünya Piyasaları Son 4 Hafta

Cari İşlemler Hesabı  
(Milyon \$)  
Ocak-Aralık 2022

-48.769

Ocak-Aralık 2021: -7.232

Ciro Endeksi  
Değişimi  
Aralık 2022 (Yıllık)

%89,7

Aralık 2021: %83,1

Yeni Konutlar  
Fiyat Endeksi  
Değişimi  
Aralık 2022 (Yıllık)

%160,8

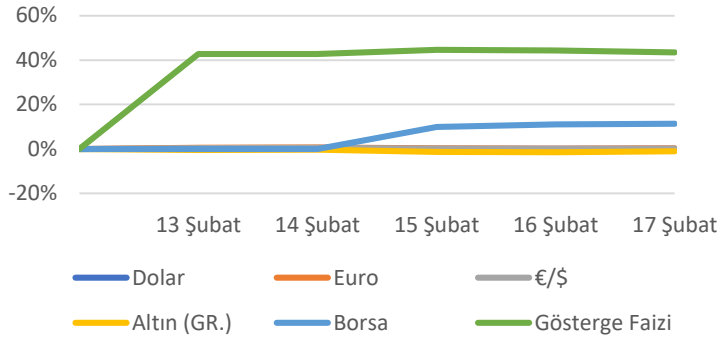
Aralık 2021: %66,7

İlk El Konut Satış  
Sayısı  
Ocak 2023

27.532

Ocak 2022: 27.203

## Türkiye Piyasaları-Haftalık Değişim

Tarım Ürünleri Üretici  
Fiyat Endeksi Değişimi  
Ocak 2023 (Yıllık)

%142,84

Ocak 2022: %52,00

Perakende Satış Hacim  
Endeksi Değişimi  
Aralık 2022 (Yıllık)

%21,8

Aralık 2021: %12,9

Yeni Olmayan  
Konutlar Fiyat  
Endeksi Değişimi  
Aralık 2022 (Yıllık)

%169,0

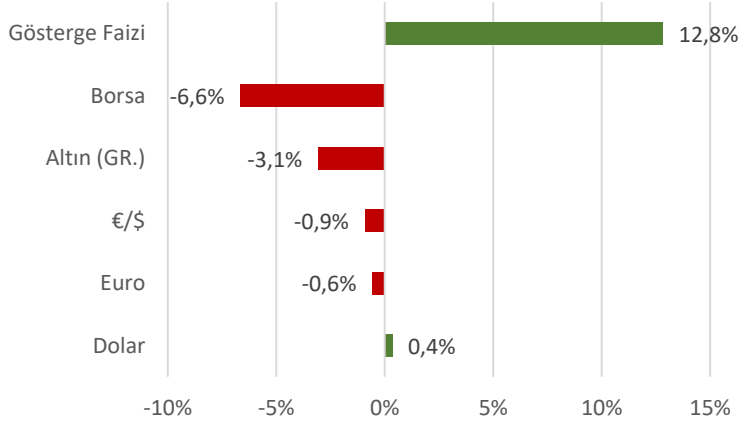
Aralık 2021: %57,9

İkinci El Konut Satış  
Sayısı  
Ocak 2023

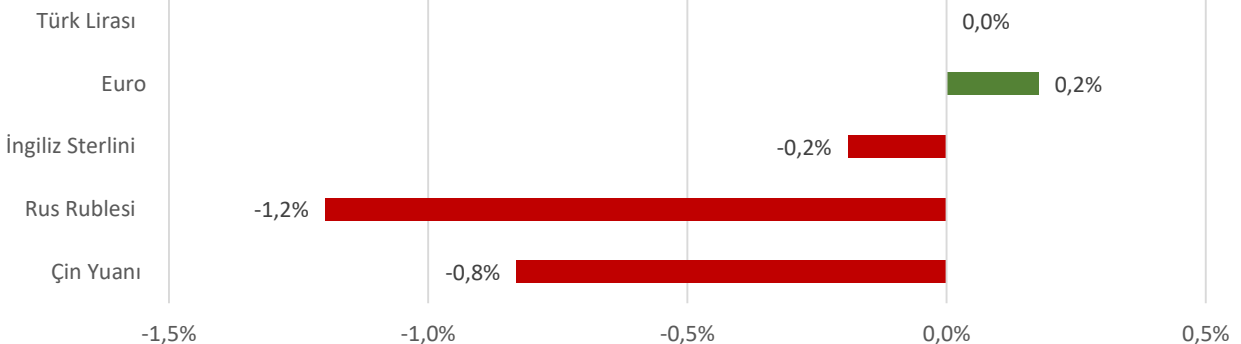
70.176

Ocak 2022: 61.103

## Türkiye Piyasaları-Son 4 Haftalık Değişim



## Para Birimlerinin ABD Doları'na Karşı Haftalık Değişimi



## Ekonomide bu hafta ne oldu?

Yurtiçinde cari işlemler hesabı, yurtdışında Euro Bölgesi GSYH büyümesi konuşuldu.

### Yurt İçi Gelişmeler

- Hazine ve Maliye Bakanlığı tarafından açıklanan merkezi yönetim bütçe gerçekleştirmelerine göre, Ocak ayında bütçe 32,2 milyar TL açık verdi.
- Aralık ayında cari işlemler hesabı 5.910 milyon \$ açık kaydetti. Bunun sonucunda Ocak-Aralık dönemi cari işlemler açığı 48.769 milyon \$ oldu.
- Aralık ayında perakende satış hacmi bir önceki yılın aynı ayına göre %21,8 artış gösterdi. Aynı ayda gıda, içecek ve tütün satışları %12,9, gıda dışı satışlar (otomotiv yakıtı hariç) %28, otomotiv yakıtı satışları ise %15,7 arttı. Perakende satış hacmi bir önceki aya kıyasla %4,8 arttı.
- Aralık ayında toplam ciro endeksi yıllık %89,7 arttı. Sektörler bazında incelendiğinde; sanayi sektörü ciro endeksi %66,8, inşaat ciro endeksi %127,2, ticaret ciro endeksi %92,9, hizmet ciro endeksi %112,5 arttı.
- Ocak 2023'te Tarım Ürünleri Üretici Fiyat Endeksi (Tarım-ÜFE), bir önceki aya göre %11,08, bir önceki yılın aynı ayına göre %142,84 arttı. Ana gruplarda bir önceki aya göre tek yıllık bitkisel ürünlerde %8,84 artış, canlı hayvanlar ve hayvansal ürünlerde %10,39 artış ve çok yıllık bitkisel ürünlerde %17,76 artış gerçekleşti.
- Aralık 2022'de konut fiyat endeksi, bir önceki aya göre %5,3 artarken, bir önceki yılın aynı ayına göre nominal olarak %167,8, reel olarak %58,7 artış gösterdi.
- Ocak ayında konut satışları bir önceki yılın aynı ayına göre %10,6 artarak 97 bin 708 oldu. Toplam konut satışları içinde ipotekli satışların payı %16,6 olarak gerçekleşti. Toplam konut satışları içinde ilk el konut satışının payı %28,2 oldu.

### Yurt Dışı Gelişmeler

- Euro Bölgesi'nde yıllık GSYH büyümesi 2022'nin 4. çeyreğinde piyasa beklentileri paralelinde %1,9 oldu. Çeyreklik bazda ise %0,1 büyüme kaydedildi.
- Euro Bölgesi'nde sanayi üretimi, Aralık ayında aylık bazda piyasa beklentisi olan %0,8'in üzerinde %1,1 daralma kaydetti. Yıllık düşüş %1,7 seviyesinde gerçekleşmiş oldu.
- ABD'de Tüketici Fiyat Endeksi (TÜFE) Ocak ayında yıllık bazda piyasa beklentilerinin biraz üzerinde değer olarak %6,4 arttı. Aylık bazda ise %0,5 yükseldi.
- ABD Üretici Fiyat Endeksi (ÜFE) Ocak ayında aylık %0,7 ile %0,4 olan beklentilerin üzerinde gerçekleşti. Yıllık bazda ise %6,0 ile %5,4 olan beklentilerin üzerinde değer aldı.
- ABD'de sanayi üretimi, Ocak ayında yıllık %0,79 artış kaydederken aylık bazda değişim göstermedi.
- ABD'de perakende satışlar, Ocak ayında aylık bazda %3 ile piyasa beklentisi olan %1,8'in üzerinde bir artış kaydetti. Yıllık bazda ise %6,4 arttı.
- ABD'de geçtiğimiz hafta işsizlik haklarından yararlanma başvuruları 194 bin oldu. Beklentiler, 200 bin kişi olması yönündeydi.

20 Şubat 2023 Pazartesi	21 Şubat 2023 Salı	22 Şubat 2023 Çarşamba	23 Şubat 2023 Perşembe	24 Şubat 2023 Cuma	25 Şubat 2023 Cumartesi	26 Şubat 2023 Pazar
Tüketici Güven Endeksi Açıklanacak	Tarımsal Girdi Fiyat Endeksi Açıklanacak	Hizmet, Perakende Ticaret ve İnşaat Güven Endeksleri Açıklanacak		Kurulan ve Kapanan Şirketler İstatistikleri Açıklanacak		