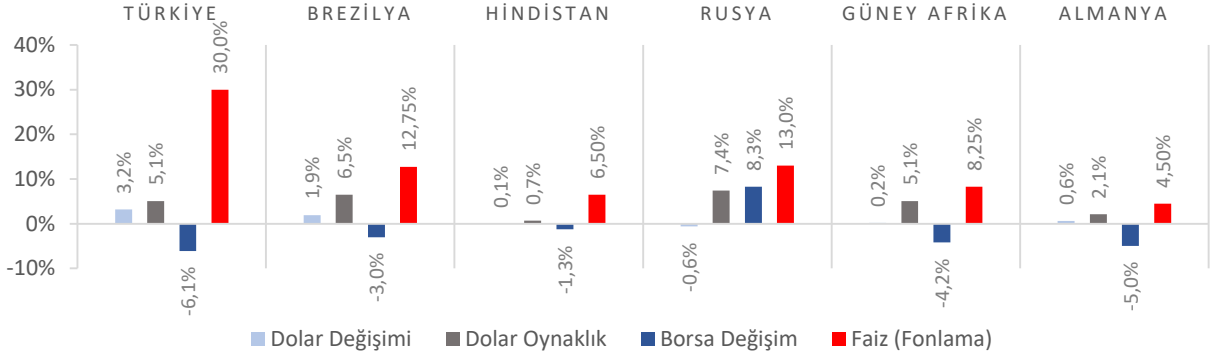


Dünya Piyasaları Son 4 Hafta

Tarım Ürünleri Üretici Fiyat Endeksi Değişimi
 Eylül 2023 (Yıllık)

%71,96

Eylül 2022: %156,00

Tarımsal Girdi Fiyat Endeksi Değişimi
 Ağustos 2023 (Yıllık)

%41,33

Ağustos 2022: %135,06

Yeni Konutlar Fiyat Endeksi Değişimi
 Ağustos 2023 (Yıllık)

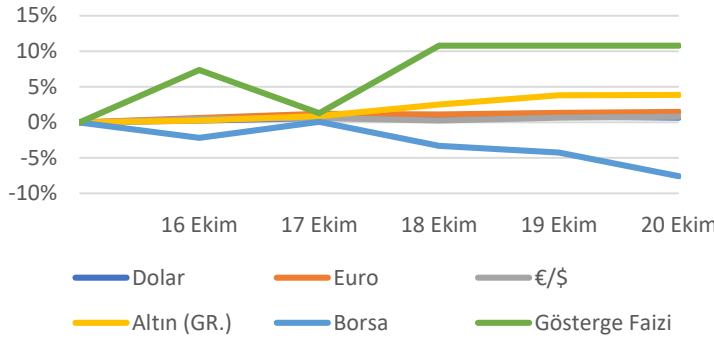
%94,7

Ağustos 2022: %176,2

Kurulan Şirket Sayısı
 Ocak-Eylül 2023

109.177

Ocak-Eylül 2022: 118.670

Türkiye Piyasaları-Haftalık Değişim

Tarım Ürünleri Üretici Fiyat Endeksi Değişimi
 Eylül 2023 (Aylık)

%4,47

Ağustos 2023: %3,83

Tarımsal Girdi Fiyat Endeksi Değişimi
 Ağustos 2023 (Aylık)

%6,94

Temmuz 2023: %6,56

Yeni Olmayan Konutlar Fiyat Endeksi Değişimi
 Ağustos 2023 (Yıllık)

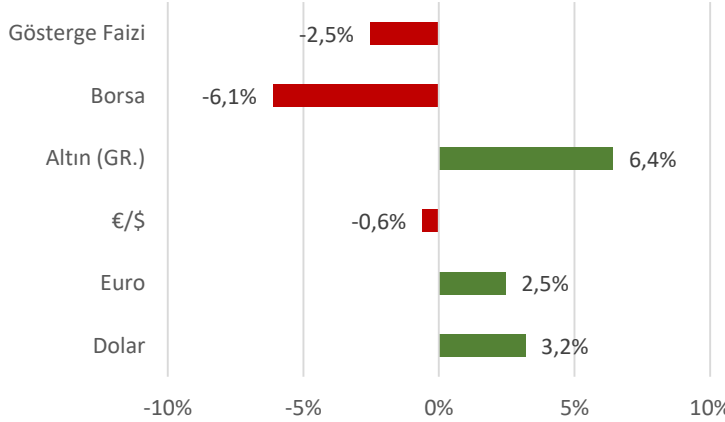
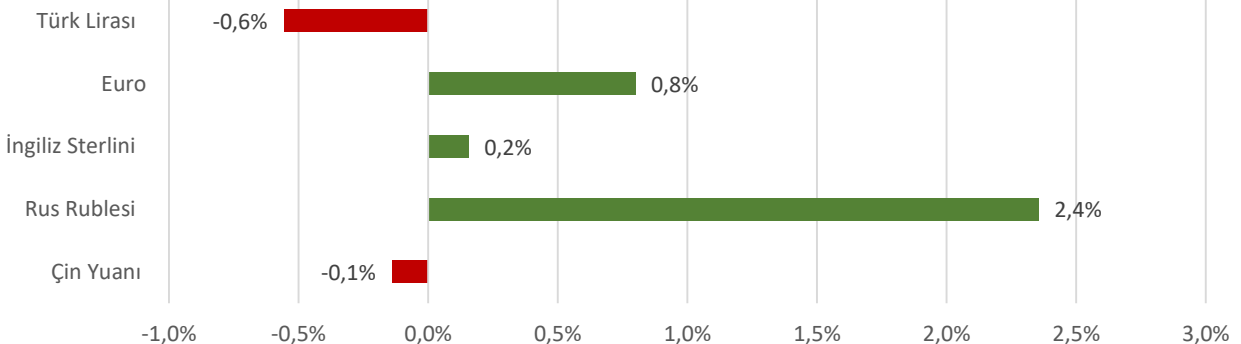
%90,3

Ağustos 2022: %185,3

Kapanan Şirket Sayısı
 Ocak-Eylül 2023

33.749

Ocak-Eylül 2022: 30.916

Türkiye Piyasaları-Son 4 Haftalık Değişim

Para Birimlerinin ABD Doları'na Karşı Haftalık Değişimi


Ekonomide bu hafta ne oldu?

Yurtiçinde merkezi yönetim bütçesi, yurtdışında Euro Bölgesi Tüketici Fiyat Endeksi konuşuldu.

Yurt İçi Gelişmeler

- Merkezi yönetim bütçesi Eylül ayında 129,2 milyar TL açık verdi. Böylece yılın ilk dokuz ayında merkezi yönetim bütçe açığı 512,6 milyar TL seviyesinde gerçekleşti.
- Eylül ayında Yurt Dışı Üretici Fiyat Endeksi (YD-ÜFE) yıllık %57,25, aylık %0,59 azaldı. Sanayinin iki sektörünün yıllık değişimleri; madencilik ve taş ocakçılığında %50,33, imalatta %57,37 artış olarak gerçekleşti.
- Ağustos 2023'te Tarımsal Girdi Fiyat Endeksi (Tarım-GFE) yıllık %41,33, aylık %6,94 arttı. Yıllık artışın yüksek olduğu alt gruplar ise sırasıyla %105,88 ile veteriner harcamaları ve %89,07 ile diğer mal ve hizmetler oldu.
- Eylül 2023'te Tarım Ürünleri Üretici Fiyat Endeksi (Tarım-ÜFE), bir önceki aya göre %4,47, bir önceki yılın aynı ayına göre %71,96 arttı. Yıllık artışın yüksek olduğu alt gruplar, %154,83 ile üzüm ve %146,92 ile yumuşak çekirdekli meyveler ve sert çekirdekli meyveler oldu.
- Eylül ayında konut satışları bir önceki yılın aynı ayına göre %9,5 azalarak 102 bin 656 oldu. Toplam konut satışları içinde ipotekli satışların payı %8,2 olarak gerçekleşti. Toplam konut satışları içinde ilk el konut satışının payı %29,7 oldu.
- Ağustos 2023'te konut fiyat endeksi, bir önceki aya göre %5,5 artarken, bir önceki yılın aynı ayına göre nominal olarak %90,3, reel olarak %21,9 artış gösterdi.
- Eylül 2023'te bir önceki yılın aynı ayına göre kurulan şirket sayısı* %20,6 azalışla 12.413, kapanan şirket sayısı* ise %5,2 azalışla 3.296 oldu.

Yurt Dışı Gelişmeler

- Euro Bölgesi'nde Tüketici Fiyat Endeksi (TÜFE) nihai verisi Eylül ayında aylık bazda %0,3, yıllık bazda %4,3 arttı.
- ABD'de sanayi üretimi Eylül ayında aylık bazda %0,3 artış kaydetti. Piyasa beklentileri %0,1 artış olması yönündeydi.
- ABD'de perakende satışlar Eylül ayında aylık bazda %0,7 oranında artış ile piyasa beklentilerinin üzerinde gerçekleşti. Yıllık bazda ise %3,75 arttı.
- ABD'de New York Empire State İmalat Endeksi Ekim ayında -4,6 seviyesinde gerçekleşerek sektörde yavaşlamaya işaret etti.
- ABD'de konut başlangıçları Eylül ayında aylık bazda %7 artarak 1,36 milyon adet oldu.
- ABD'de mevcut konut satışları Eylül ayında bir önceki aya kıyasla %2 azalarak 3,96 milyon adet olarak gerçekleşti.
- ABD'de geçtiğimiz hafta işsizlik haklarından yararlanma başvuruları 198 bin oldu. Beklentiler 212 bin olması yönündeydi.

*"Şirket" ve "Gerçek Kişi Ticari İşletmesi" sayılarını kapsamaktadır.

23 Ekim 2023 Pazartesi	24 Ekim 2023 Salı	25 Ekim 2023 Çarşamba	26 Ekim 2023 Perşembe	27 Ekim 2023 Cuma	28 Ekim 2023 Cumartesi	29 Ekim 2023 Pazar
Tüketici Güven Endeksi Açıklanacak		Hizmet, Perakende Ticaret ve İnşaat Güven Endeksleri Açıklanacak				