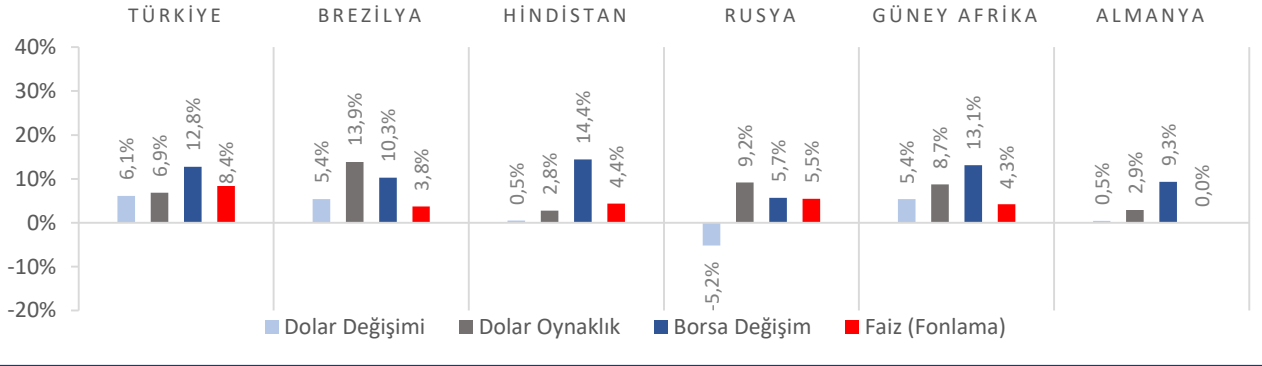


Dünya Piyasaları Son 4 Hafta



İhracat (Milyar \$) Ocak-Mart 2020

42,7

Ocak-Mart 2019: 44,5

Hizmet Üretici Fiyat Endeksi Değişimi Mart 2020 (Yıllık)

%12,1

Mart 2019: %21,3

Ekonomik Güven Endeksi Nisan 2020

51,3

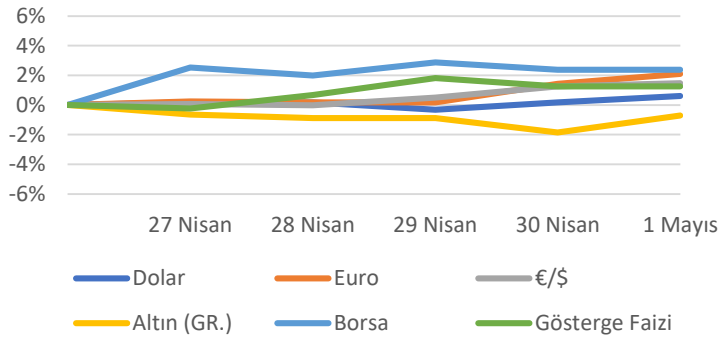
Nisan 2019: 88,4

Türkiye'ye Gelen Ziyaretçi Sayısı (Milyon Kişi) 2020 - 1. Çeyrek

5,6

2019 - 1.Çeyrek: 6,6

Türkiye Piyasaları-Haftalık Değişim



İthalat (Milyar \$) Ocak-Mart 2020

55,7

Ocak-Mart 2019: 50,5

Hizmet Üretici Fiyat Endeksi Değişimi Mart 2020 (Aylık)

%1,0

Şubat 2020: %0,8

Trafiğe Kaydı Yapılan Otomobil Sayısı Ocak - Mart 2020

141

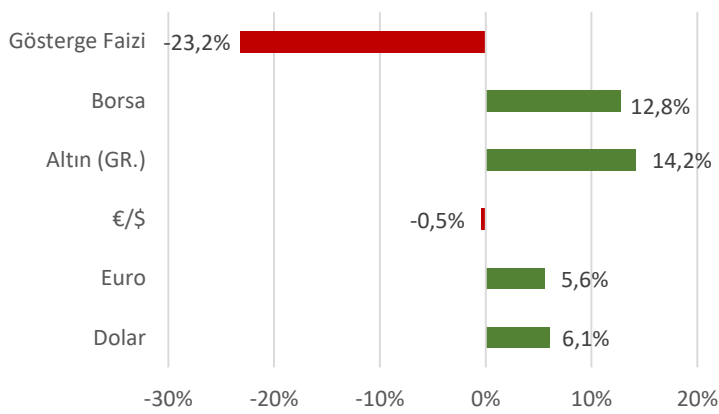
Ocak - Mart 2019: 96

Turizm Geliri (Milyar \$) 2020 - 1. Çeyrek

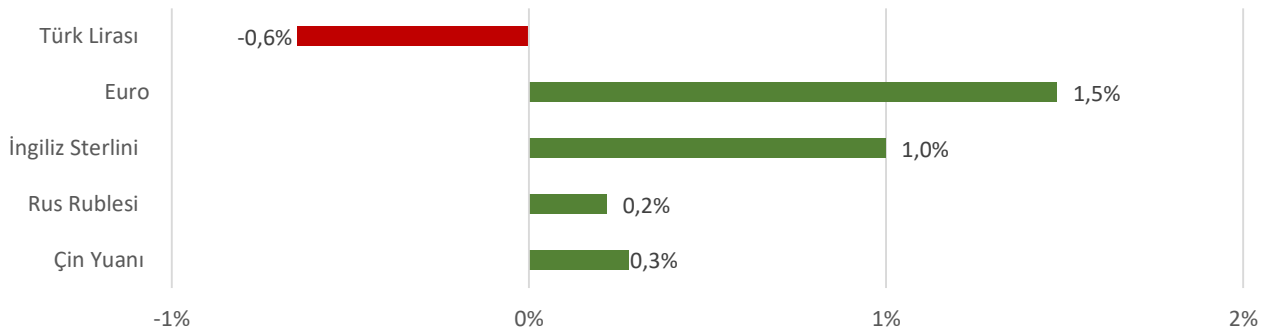
4,1

2019 - 1.Çeyrek: 4,6

Türkiye Piyasaları-Son 4 Haftalık Değişim



Para Birimlerinin ABD Doları'na Karşı Haftalık Değişimi



Ekonomide bu hafta ne oldu?

Yurtiçinde dış ticaret ve turizm rakamları ile güven endeksleri öne çıkarken, yurtdışında ülkelerin ekonomilerini yeniden canlandırmak için koronavirüs salgını nedeniyle aldıkları tedbirleri gevşetmeye yönelik kararları konuşuldu.

Yurt İçi Gelişmeler

- Mart ayında 91,8 olan Ekonomik Güven Endeksi, Nisan ayında %44,1 oranında azalarak 51,3 seviyesinde gerçekleşti. Endeksin düşmesinde; tüketici, reel kesim (imalat sanayi), hizmet, perakende ticaret ve inşaat sektörü güven endekslerindeki düşüşler etkili oldu.
- Mart ayında bir önceki yılın aynı ayına göre ihracat %17,8 azalarak 13,4 milyar \$, ithalat %3,1 artarak 18,8 milyar \$ olarak gerçekleşti.
- 2020 yılının ilk çeyreğinde bir önceki yılın aynı çeyreğine göre ise ihracat %4 azalırken, ithalat %10,3 arttı.
- Mart ayında Hizmet Üretici Fiyat Endeksi, bir önceki aya göre %0,99, bir önceki yılın aynı ayına göre %12,1 arttı. Bir önceki yılın aynı ayına göre en yüksek artış %14,47 ile ulaştırma ve depolama hizmetlerinde görüldü.
- 2020 yılının ilk çeyreğinde geçen yılın aynı çeyreğine göre turizm geliri %11,4, ülkeden çıkış yapan ziyaretçi sayısı ise %15,1 azaldı.

Yurt Dışı Gelişmeler

- ABD Merkez Bankası (Fed), politika faizini beklentiler doğrultusunda değiştirmeyerek %0-0,25 olarak bıraktı. Ekonominin koronavirüs salgını etkisinden kurtulana kadar faizlerin düşük seviyede tutulacağı belirtildi.
- ABD ekonomisi öncü verilere göre 2020 yılının ilk çeyreğinde bir önceki çeyreklik döneme göre %4,8 daraldı.
- ABD’de Mart ayında beklenen konut satışları bir önceki aya göre %20,8 azaldı.
- ABD’de Nisan ayında Tüketici Güven Endeksi, bir önceki aya göre beklentilerin altında kalarak 86,9 seviyesinde gerçekleşti.
- ABD’de son haftada işsizlik haklarından yararlanma başvuruları 3 milyon 839 bin ile beklentilerin üzerinde açıklandı.
- Euro Alanı, ekonomisi öncü verilere göre 2020 yılının ilk çeyreğinde çeyreklik bazda %3,8 daraldı.
- Hollanda, Almanya ve Avusturya’yı takiben İtalya ve Fransa’da ekonomilerini yeniden canlandırmak için koronavirüs salgını nedeniyle alınan tedbirlerini gevşetme kararları almaya başladı.
- Çin’de Nisan ayında İmalat Satın Alma Müdürleri Endeksi (PMI), 50,8 seviyesinde gerçekleşti. Endeks beklentilerin altında kalmasına rağmen 50 eşik değerinin üzerinde kalmaya devam etti.
- Almanya’da Mart ayında perakende satışlar, bir önceki aya göre %5,6 azaldı.
- Almanya’da Nisan ayında işsizlik oranı, %5,8 ile beklentilerin üzerinde açıklandı.

04 Mayıs 2020 Pazartesi	05 Mayıs 2020 Salı	06 Mayıs 2020 Çarşamba	07 Mayıs 2020 Perşembe	08 Mayıs 2020 Cuma	09 Mayıs 2020 Cumartesi	10 Mayıs 2020 Pazar
Tüketici Fiyat Endeksi Açıklanacak			Havaimanı İstatistikleri Açıklanacak			