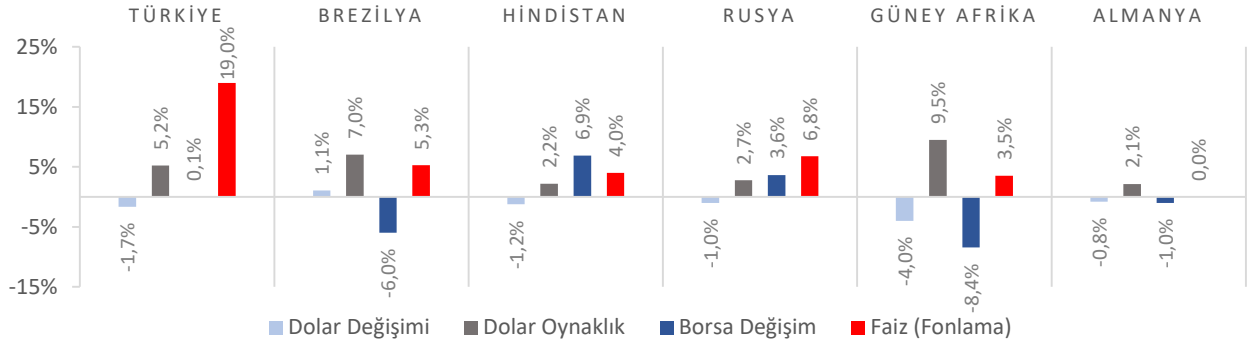


### Dünya Piyasaları Son 4 Hafta



### İşsizlik Oranı Temmuz 2021

**%12,0**

Temmuz 2020: %14,4

### İhracat Birim Değer Endeksi Değişimi Temmuz 2021 (Yıllık)

**%14,6**

Temmuz 2020: -%1,8

### Hazine Nakit Dengesi (Milyar TL) Ocak-Ağustos 2021

**-42,1**

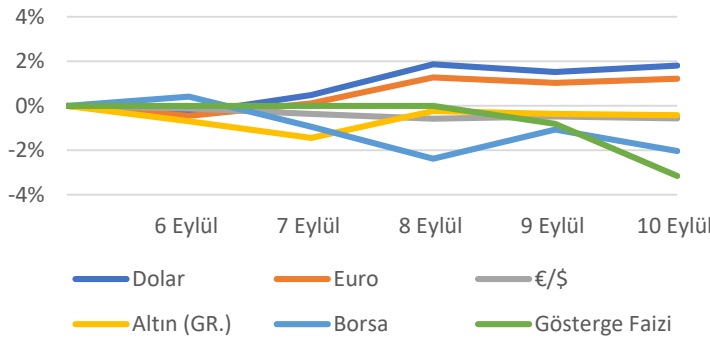
Ocak-Ağustos 2020:  
-109,9

### Havayolu Yolcu Sayısı (Milyon Kişi) Ocak-Ağustos 2021

**75,6**

Ocak-Ağustos 2020: 52,3

### Türkiye Piyasaları-Haftalık Değişim



### Genç İşsizlik Oranı Temmuz 2021

**%23,1**

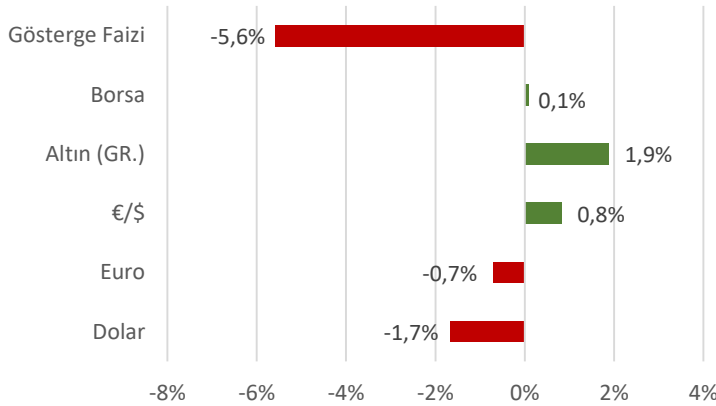
Temmuz 2020: %25,6

### İhracat Miktar Endeksi Değişimi Temmuz 2021 (Yıllık)

**-%3,8**

Temmuz 2020: -%4,9

### Türkiye Piyasaları-Son 4 Haftalık Değişim



### İnşaat Maliyet Endeksi Değişimi Temmuz 2021 (Yıllık)

**%44,76**

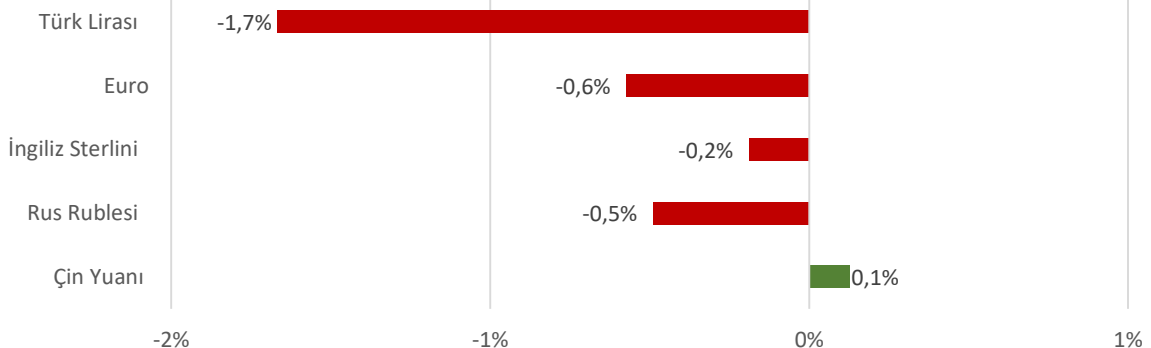
Temmuz 2020: %9,17

### Havayolu Ticari Uçak Trafığı (Bin) Ocak-Ağustos 2021

**553,2**

Ocak-Ağustos 2020:  
384,3

### Para Birimlerinin ABD Doları'na Karşı Haftalık Değişimi



## ***Ekonomide bu hafta ne oldu?***

Yurtiçinde Temmuz ayı işgücü istatistikleri, yurt dışında ECB'nin gerçekleştirdiği Para Politikası Toplantısı'na dair açıklamalar konuşuldu.

### **Yurt İçi Gelişmeler**

- Temmuz 2021'de 15 ve üzeri yaşta olanlarda işsiz sayısı bir önceki aya göre 506 bin kişi artarak 3 milyon 902 bin kişi oldu. İşsizlik oranı 15 ve üzeri yaşta olanlarda 1,4 puanlık artış ile %12, genç nüfusta (15-24 yaş grubu) ise değişim göstermeyerek %23,1 oldu.
- Temmuz ayında bir önceki yılın aynı ayına göre ihracat birim değer endeksi %14,6 artarken, ihracat miktar endeksi %3,8 azaldı. Aynı dönemde ithalat birim değer endeksi %30,3 artarken, ithalat miktar endeksi %10,3 azaldı.
- Temmuz 2021'de inşaat maliyet endeksi bir önceki yılın aynı ayına göre %44,76, bir önceki aya göre %2,56 arttı. Bir önceki yılın aynı ayına göre malzeme endeksi %56,41, işçilik endeksi %21,01 arttı.
- Ağustos ayında Hazine nakit dengesi 64,3 milyar TL fazla verirken, Ocak-Ağustos döneminde açık 42,1 milyar TL oldu.
- Ağustos sonu itibariyle bir önceki yılın aynı dönemine kıyasla havayolu yolcu trafiği %44,6, ticari uçak trafiği %44 arttı.

### **Yurt Dışı Gelişmeler**

- ABD'de İş İmkanları ve Personel Değişim Oranı (JOLTS) Temmuz ayı değeri 10,934 milyon olarak açıklandı.
- ABD'de işsizlik maaşı başvurularına 310 bin kişi müracaat etti. Açıklanan değer 335 bin olan piyasa beklentisinin altında kaldı ve son 18 ayın en düşük değeri olarak kaydedildi.
- ABD'de Ağustos ayında açıklanan Üretici Fiyat Endeksi (ÜFE) aylık bazda piyasa beklentisi olan %0,6 değerinin üzerinde %0,7 olarak açıklandı.
- Euro Alanı'nda yatırımcı güvenini belirten Sentix Güven Endeksi Eylül'de 19,6 olarak açıklandı. Böylelikle Sentix Güven Endeksi Nisan ayından bu yana en düşük değerini aldı.
- Euro Alanı'nda 2021 yılı ikinci çeyreği için açıklanan yıllık GSYH büyüme verisi %14,3'e ve bir önceki çeyreğe göre GSYH büyüme verisi ise %2,2'ye revize edildi.
- ECB mevduat faizi oranını -%0,5 ve politika faizini %0 seviyesinde tuttu. Ayrıca, Euro Alanı enflasyon ve GSYH beklentilerini 2021 yılı için yukarı yönlü revize etti.
- Almanya'da ZEW eğilim endeksi Eylül ayında beklentilerin altında kaldı ve yatırımcı güveni 26,5 olarak açıklandı.
- İngiltere'de İnşaat Satın Alma Müdürleri Endeksi (PMI) Ağustos ayında 56,9 olan piyasa beklentisinin altında 55,2 olarak açıklandı.

13 Eylül 2021 Pazartesi	14 Eylül 2021 Salı	15 Eylül 2021 Çarşamba	16 Eylül 2021 Perşembe	17 Eylül 2021 Cuma	18 Eylül 2021 Cumartesi	19 Eylül 2021 Pazar
Sanayi Üretim Endeksi Açıklanacak	Tarım Ürünleri Üretici Fiyat Endeksi Açıklanacak		Konut Fiyat Endeksi Açıklanacak	Kurulan ve Kapanan Şirket İstatistikleri Açıklanacak		