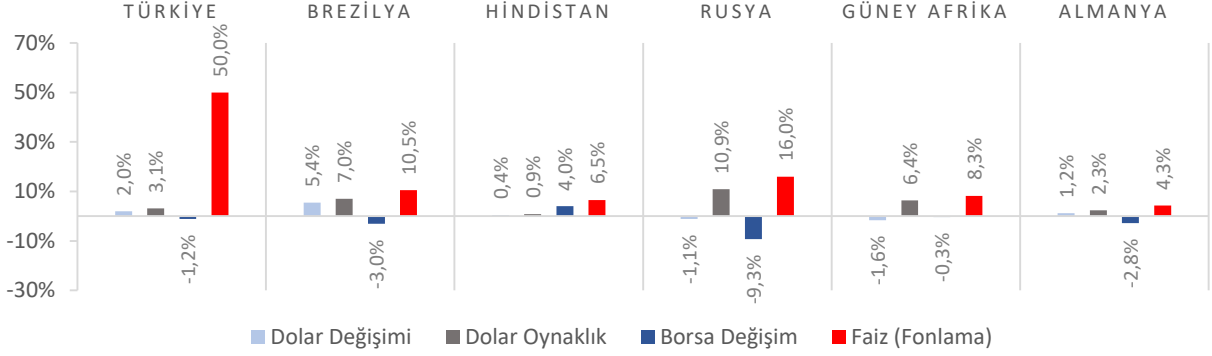


Dünya Piyasaları Son 4 Hafta

Tüketici Güven Endeksi
 Haziran 2024

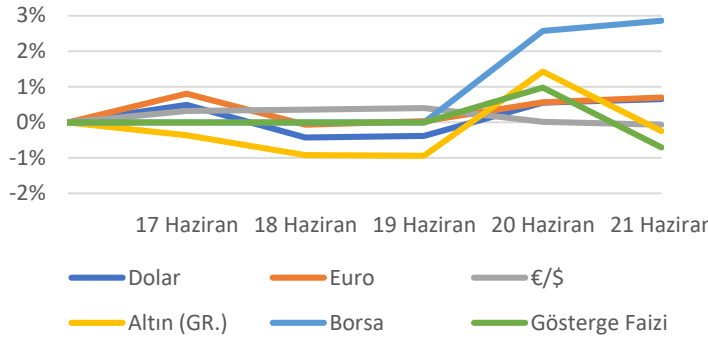
78,3

Haziran 2023: 85,1
Tarımsal Girdi Fiyat Endeksi Değişimi
 Nisan 2024 (Yıllık)

%52,20

Nisan 2023: %33,68
Tarımsal Girdi Fiyat Endeksi Değişimi
 Nisan 2024 (Aylık)

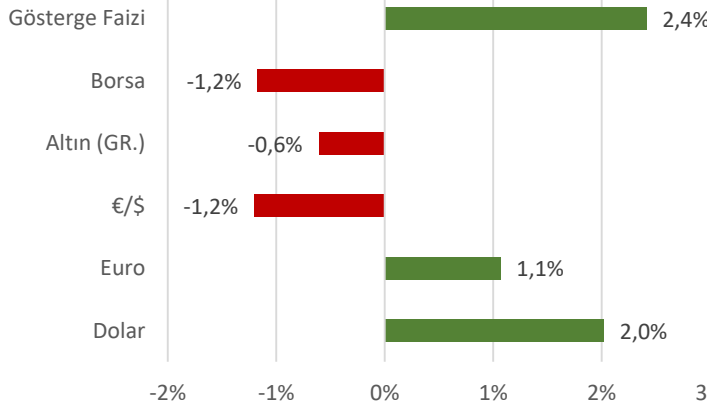
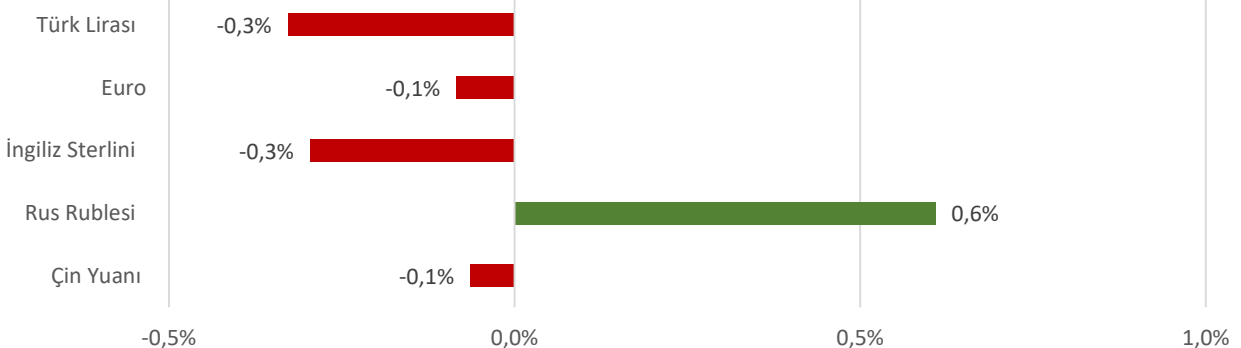
%1,72

Mart 2024: %1,16
Türkiye Piyasaları-Haftalık Değişim

Yurt Dışı Üretici Fiyat Endeksi Değişimi
 Mayıs 2024 (Yıllık)

%65,48

Mayıs 2023: %32,13
Yurt Dışı Üretici Fiyat Endeksi Değişimi
 Mayıs 2024 (Aylık)

%0,42

Nisan 2024: %1,37
Türkiye Piyasaları-Son 4 Haftalık Değişim

Para Birimlerinin ABD Doları'na Karşı Haftalık Değişimi


Ekonomide bu hafta ne oldu?

Yurtiçinde merkezi yönetim bütçesi, yurtdışında ABD’de ve Euro Bölgesi’nde gerçekleşen öncü PMI verileri konuşuldu.

Yurt İçi Gelişmeler

- Merkezi yönetim bütçesi Mayıs ayında 219,4 milyar TL fazla verdi. Ocak-Mayıs döneminde ise bütçe açığı 471,9 milyar TL’ye geriledi.
- Mayıs ayında 80,51 olan mevsimsellikten arındırılmış Tüketici Güven Endeksi, Haziran 2024’te bir önceki aya göre %2,7 azalarak 78,3 seviyesinde gerçekleşti. Aynı dönemde hanenin maddi durumu endeksi %2,2 azaldı, hanenin maddi durum beklentisi endeksi %4,4 azaldı, genel ekonomik durum beklentisi endeksi %2,8 azaldı.
- Mayıs ayında Yurt Dışı Üretici Fiyat Endeksi (YD-ÜFE) yıllık %65,48, aylık %0,42 arttı. Sanayinin iki sektörünün yıllık değişimleri; madencilik ve taş ocakçılığında %73,45 artış, imalatta %65,34 artış olarak gerçekleşti.
- Nisan 2024’te Tarımsal Girdi Fiyat Endeksi (Tarım-GFE) yıllık %52,2, aylık %1,72 arttı. Yıllık değişimin en yüksek olduğu alt grup %143,26 ile veteriner harcamaları, aylık değişimin en yüksek olduğu alt grup %7,73 ile bina bakım masrafları oldu.

Yurt Dışı Gelişmeler

- Euro Bölgesi’nde Tüketici Fiyat Endeksi (TÜFE) Mayıs ayında aylık bazda %0,2, yıllık bazda %2,6 arttı.
- Euro Bölgesi’nde Tüketici Güven Endeksi, Haziran ayında beklentilere paralel olarak -14,0 seviyesinde gerçekleşti.
- Euro Bölgesi’nde İmalat Satın Alma Müdürleri Endeksi (PMI) Haziran ayı öncü verisi 45,6 ile piyasa beklentilerinin altında gerçekleşti.
- Euro Bölgesi’nde Hizmet Satın Alma Müdürleri Endeksi (PMI) Haziran ayı öncü verisi 52,6 seviyesine gerileyerek beklentilerin altında gerçekleşti.
- ABD’de perakende satışlar Mayıs ayında bir önceki aya kıyasla %0,1, bir önceki yılın aynı ayına kıyasla ise %2,27 arttı.
- ABD’de sanayi üretimi Mayıs ayında aylık bazda %0,9, yıllık bazda %0,39 yükseldi.
- ABD’de Üretim Satın Alma Müdürleri Endeksi (PMI) Haziran ayı öncü verisi 51,7 ile 51,0 olan piyasa beklentilerinin az üzerinde gerçekleşti.
- ABD’de Hizmet Satın Alma Müdürleri Endeksi (PMI) Haziran ayı öncü verisi 55,1 seviyesinde gerçekleşti. Piyasa beklentileri 53,4 olması yönündeydi.
- ABD’de geçtiğimiz hafta işsizlik haklarından yararlanma başvuruları 238 bin oldu. Piyasa beklentileri 235 bin kişi olması yönündeydi.

24 Haziran 2024
Pazartesi

Hizmet,
Perakende Ticaret
ve İnşaat Güven
Endeksleri
Açıklanacak

25 Haziran 2024
Salı

Konut Fiyat
Endeksi
Açıklanacak

26 Haziran 2024
Çarşamba

Motorlu Kara
Taşıtları
İstatistikleri
Açıklanacak

27 Haziran 2024
Perşembe

Ekonomik Güven
Endeksi
Açıklanacak

28 Haziran 2024
Cuma

TOBB Kurulan ve
Kapanan Şirket
İstatistikleri
&
Dış Ticaret
İstatistikleri
Açıklanacak

29 Haziran 2024
Cumartesi

30 Haziran 2024
Pazar