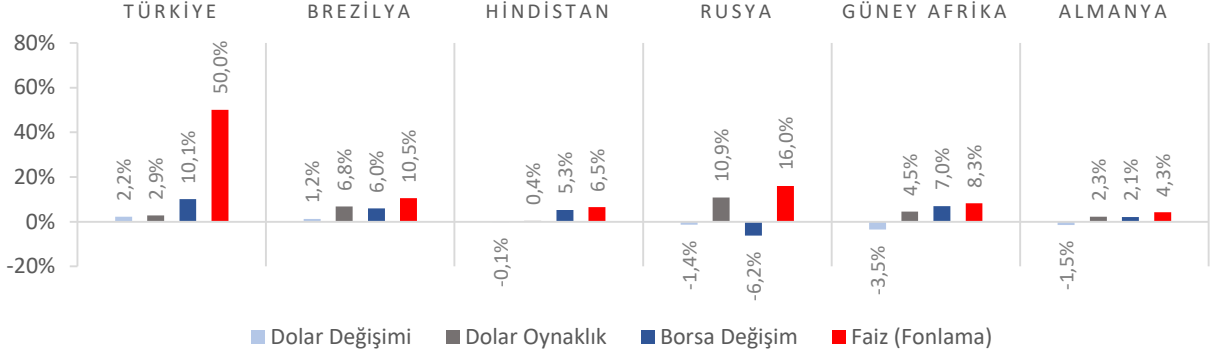


Dünya Piyasaları Son 4 Hafta

İşsizlik Oranı
 Mayıs 2024

%8,4

Mayıs 2023: %9,5

Cari İşlemler Hesabı
 (Milyon \$)
 Ocak-Mayıs 2024

-17.614

Ocak-Mayıs 2023: -37.449

Ciro Endeksi
 Değişimi
 Mayıs 2024 (Yıllık)

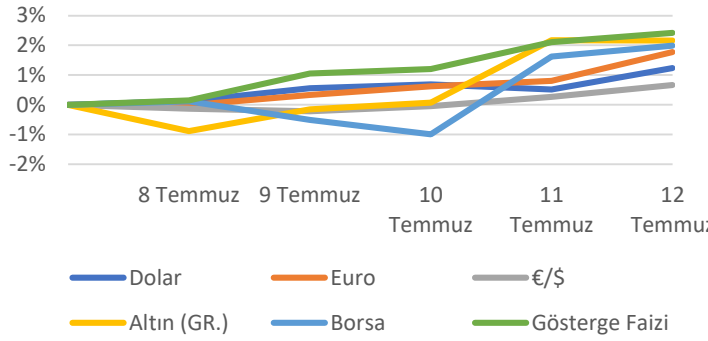
%66,8

Mayıs 2023: %52,4

İhracat Birim Değer
 Endeksi
 Mayıs 2024 (Yıllık)

%0,0

Mayıs 2023: -%1,1

Türkiye Piyasaları-Haftalık Değişim

Genç İşsizlik Oranı
 Mayıs 2024

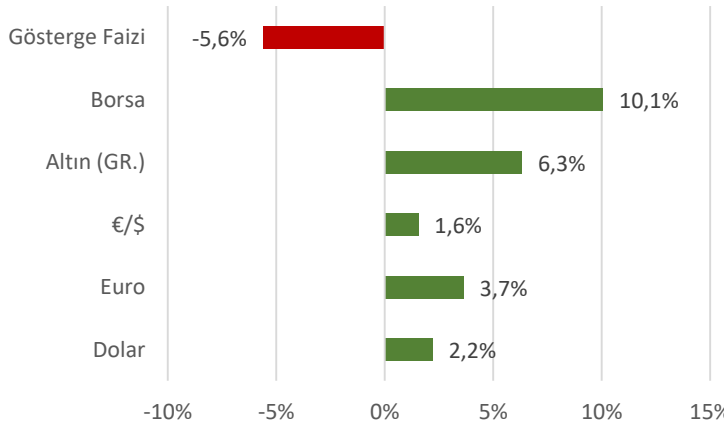
%15,0

Mayıs 2023: %16,3

Sanayi Üretim
 Endeksi Değişimi
 Mayıs 2024 (Yıllık)

-%0,1

Mayıs 2023: %0,2

Türkiye Piyasaları-Son 4 Haftalık Değişim

Ticaret Satış Hacim
 Endeksi Değişimi
 Mayıs 2024 (Yıllık)

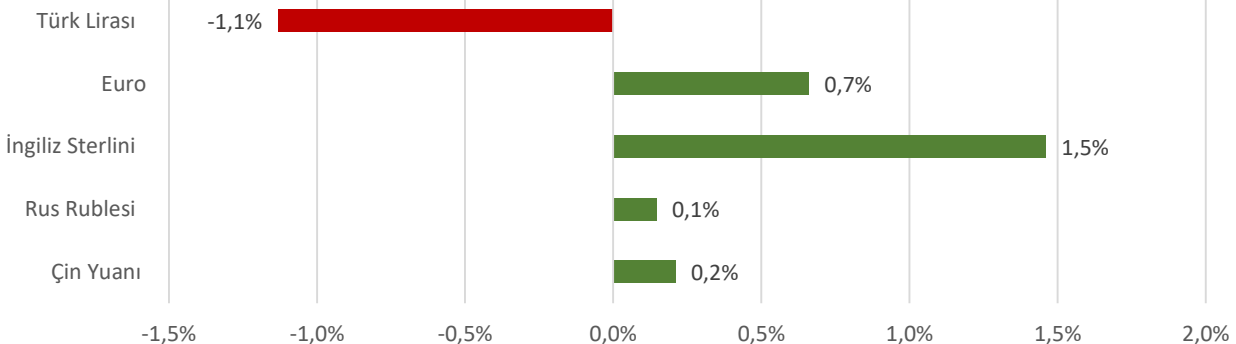
-%3,8

Mayıs 2024: %18,4

İhracat Miktar
 Endeksi
 Mayıs 2024 (Yıllık)

%11,3

Mayıs 2023: %15,4

Para Birimlerinin ABD Doları'na Karşı Haftalık Değişimi


Ekonomide bu hafta ne oldu?

Yurtiçinde cari işlemler hesabı, yurtdışında ABD’de gerçekleşen tüketici ve üretici fiyat endeksleri konuşuldu.

Yurt İçi Gelişmeler

- Mayıs ayında 15 ve üzeri yaşta olanlarda işsiz sayısı bir önceki aya göre 27 bin kişi azalarak 3 milyon 11 bin kişi oldu. İşsizlik oranı 15 ve üzeri yaşta olanlarda 0,1 puan azalışla %8,4, genç nüfusta (15-24 yaş grubu) ise 0,3 puan artış ile %15 oldu.
- Mayıs ayında cari işlemler hesabı 1.235 milyon \$ açık kaydetti. Altın ve enerji hariç cari işlemler hesabı 3.263 milyon \$ açık verdi.
- Mayıs ayında sanayi üretimi bir önceki yılın aynı ayına göre %0,1 azalırken, bir önceki aya göre 1,7 arttı. Sanayinin alt sektörleri incelendiğinde bir önceki aya göre madencilik ve taşocakçılığı sektörü endeksi %3,9 azaldı, imalat sanayi sektörü endeksi %2,1 arttı ve elektrik, gaz, buhar ve iklimlendirme üretimi ve dağıtım sektörü endeksi %1 arttı.
- Mayıs ayında ticaret satış hacmi bir önceki yılın aynı ayına göre %3,8 azalış gösterdi. Aynı ayda motorlu kara taşıtlarının ve motosikletlerin toptan ve perakende ticareti ile onarımı için satış hacmi %18 azaldı, toptan ticaret satış hacmi %4,6 azaldı, perakende ticaret satış hacmi ise %5,8 arttı. Ticaret satış hacmi aylık %3,4 azaldı.
- Mayıs ayında toplam ciro endeksi yıllık %66,8 arttı. Sektörler bazında incelendiğinde; sanayi sektörü ciro endeksi %60,4 arttı, inşaat ciro endeksi %87,4 arttı, ticaret ciro endeksi %65,1 arttı, hizmet ciro endeksi %80,6 arttı.
- Mayıs ayında bir önceki yılın aynı ayına göre ihracat birim değer endeksi aynı kaldı, ihracat miktar endeksi %11,3 arttı. İthalat birim değer endeksi %1 arttı, ithalat miktar endeksi %11,2 azaldı.
- Mayıs ayında inşaat maliyet endeksi bir önceki yılın aynı ayına göre %72,78, bir önceki aya göre %1,11 arttı. Bir önceki yılın aynı ayına göre malzeme endeksi %58,75 arttı, işçilik endeksi %108,93 arttı.

Yurt Dışı Gelişmeler

- Euro Bölgesi’nde Sentix Yatırımcı Güveni, Temmuz ayında piyasa beklentilerinin oldukça altında -7,3 düzeyinde gerçekleşerek ekonomik güvende hızlı bozulmaya işaret etti.
- ABD’de Tüketici Fiyat Endeksi (TÜFE) bir önceki aya kıyasla %0,1 azalırken, bir önceki yılın aynı ayına kıyasla %3 arttı.
- ABD’de Üretici Fiyat Endeksi (ÜFE) bir önceki aya göre %0,2, bir önceki yılın aynı ayına kıyasla %2,6 yükseldi.
- ABD’de geçtiğimiz hafta işsizlik haklarından yararlanma başvuruları 222 bin oldu. Piyasa beklentileri 236 bin kişi olması yönündeydi.

15 Temmuz 2024
Pazartesi

16 Temmuz 2024
Salı

17 Temmuz 2024
Çarşamba

18 Temmuz 2024
Perşembe

19 Temmuz 2024
Cuma

20 Temmuz 2024
Cumartesi

21 Temmuz 2024
Pazar

Tarım Ürünleri
Üretici Fiyat
Endeksi
Açıklanacak

Konut Fiyat
Endeksi
Açıklanacak

Kurulan ve
Kapanan Şirket
İstatistikleri
Açıklanacak