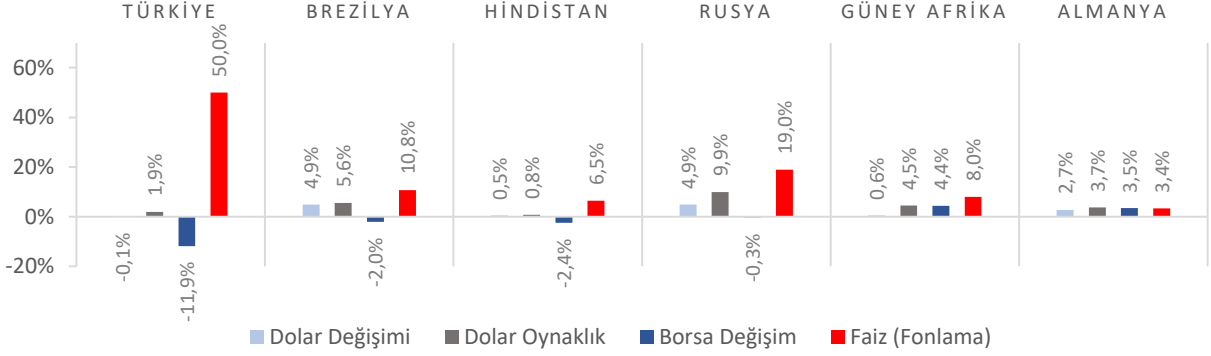


Dünya Piyasaları Son 4 Hafta

Tarım Ürünleri Üretici Fiyat Endeksi Değişimi
 Eylül 2024 (Yıllık)

%31,09

Eylül 2023: %72,00

Yeni Konutlar Fiyat Endeksi Değişimi
 Eylül 2024 (Yıllık)

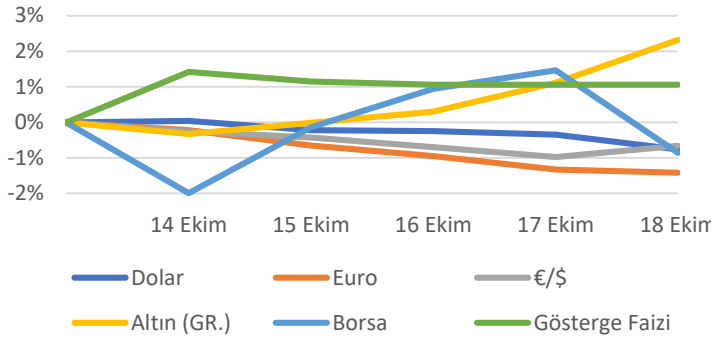
%26,13

Eylül 2023: %103,11

Kurulan Şirket Sayısı
 Ocak-Eylül 2024

93.097

Ocak-Eylül 2023: 109.177

Türkiye Piyasaları-Haftalık Değişim

Hizmet Üretim Endeksi Değişimi
 Ağustos 2024 (Yıllık)

-%0,1

Ağustos 2023: %5,1

Yeni Olmayan Konutlar Fiyat Endeksi Değişimi
 Eylül 2024 (Yıllık)

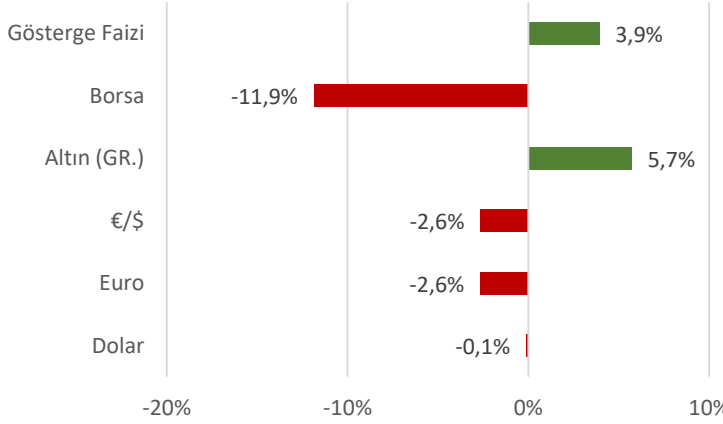
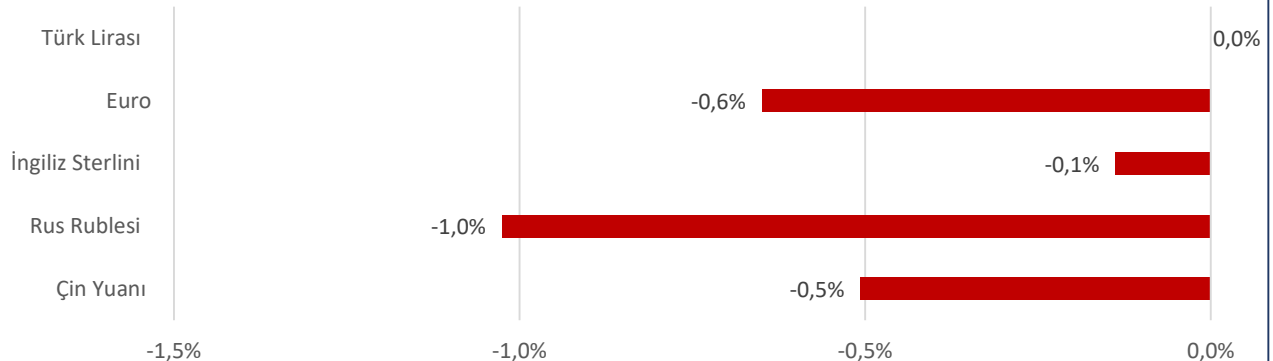
%27,21

Eylül 2023: %93,86

Kapanan Şirket Sayısı
 Ocak-Eylül 2024

30.837

Ocak-Eylül 2023: 33.749

Türkiye Piyasaları-Son 4 Haftalık Değişim

Para Birimlerinin ABD Doları'na Karşı Haftalık Değişimi


Ekonomide bu hafta ne oldu?

Yurtiçinde TCMB'nin politika faiz oranını sabit tutması, yurtdışında Euro Bölgesi'nde gerçekleşen tüketici fiyat endeksi konuşuldu.

Yurt İçi Gelişmeler

- TCMB, politika faiz oranında değişiklik yapmadı.
- Eylül 2024'te Tarım Ürünleri Üretici Fiyat Endeksi (Tarım-ÜFE), bir önceki aya göre %2, bir önceki yılın aynı ayına göre %31,09 arttı. Yıllık değişimin en yüksek olduğu alt grup %110,74 artış ile yağlı meyveler, aylık değişimin en yüksek olduğu alt grup %17,23 artış ile canlı kümes hayvanları ve yumurtalar oldu.
- Ağustos ayında hizmet üretim endeksi bir önceki yılın aynı ayına göre %0,1 azaldı. Aynı ayda ulaştırma ve depolama hizmetleri %4,1 azaldı, konaklama ve yiyecek hizmetleri %0,2 azaldı, bilgi ve iletişim hizmetleri %6,3 arttı, gayrimenkul hizmetleri %14,8 arttı, mesleki, bilimsel ve teknik hizmetler %0,4 arttı, idari ve destek hizmetleri ise %0,9 arttı. Hizmet üretim endeksi aylık %0,2 azaldı.
- Eylül ayında konut satışları bir önceki yılın aynı ayına göre %37,3 artarak 140 bin 919 oldu. Toplam konut satışları içinde ipotekli satışların payı %11,2 olarak gerçekleşti. Toplam konut satışları içinde ilk el konut satışının payı %31,8 oldu.
- Eylül 2024'te konut fiyat endeksi, bir önceki aya göre %1 artarken, bir önceki yılın aynı ayına göre nominal olarak %27,4 artış, reel olarak %14,7 azalış gösterdi.
- Eylül 2024'te bir önceki yılın aynı ayına göre kurulan şirket sayısı* %3,5 azalışla 11.974, kapanan şirket sayısı* ise %2,4 azalışla 3.216 oldu.

Yurt Dışı Gelişmeler

- ECB, politika faizini 25 baz puan indirdi.
- Euro Bölgesi'nde Tüketici Fiyat Endeksi (TÜFE) Eylül ayı nihai verisi bir önceki aya kıyasla %0,1 azalırken, bir önceki yılın aynı ayına kıyasla %1,7 arttı.
- Euro Bölgesi'nde sanayi üretimi Ağustos ayında aylık bazda piyasa beklentilere paralel olarak %1,8 arttı. Yıllık bazda ise %0,1 arttı.
- ABD'de perakende satışlar Eylül ayında aylık bazda %0,4 ile piyasa beklentilerinin az üzerinde arttı. Perakende satışlar yıllık bazda ise %1,74 arttı.
- ABD'de sanayi üretimi Eylül ayında bir önceki aya göre %0,3 ile piyasa beklentilerinin üzerinde daraldı. Sanayi üretimi bir önceki yılın aynı ayına göre %0,64 azaldı.
- ABD'de geçtiğimiz hafta işsizlik haklarından yararlanma başvuruları piyasa beklentilerinin paralelinde 241 bin seviyesinde gerçekleşti.

*"Şirket" ve "Gerçek Kişi Ticari İşletmesi" sayılarını kapsamaktadır.

21 Ekim 2024 Pazartesi	22 Ekim 2024 Salı	23 Ekim 2024 Çarşamba	24 Ekim 2024 Perşembe	25 Ekim 2024 Cuma	26 Ekim 2024 Cumartesi	27 Ekim 2024 Pazar
Tarımsal Girdi Fiyat Endeksi Açıklanacak	Motorlu Kara Taşıt İstatistikleri Açıklanacak	Tüketici Güven Endeksi Açıklanacak		Hizmet, Perakende Ticaret ve İnşaat Güven Endeksleri Açıklanacak		