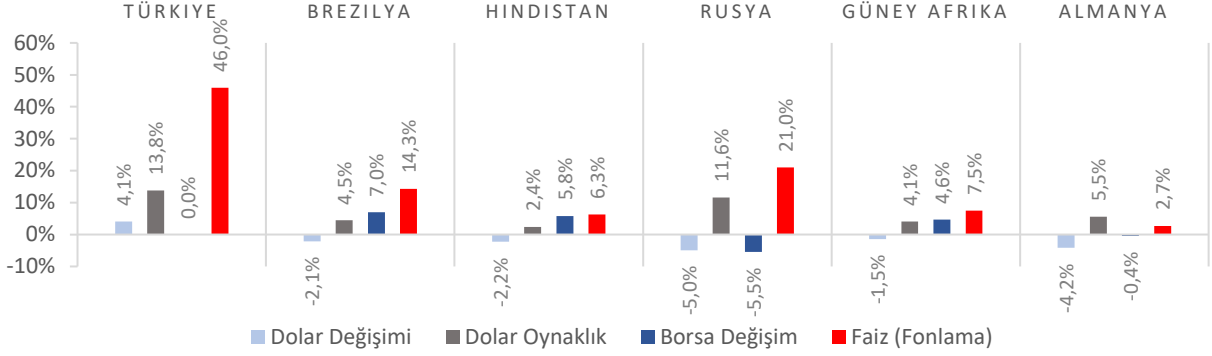


Dünya Piyasaları Son 4 Hafta

İhracat
 (Milyar \$)
 Ocak-Şubat 2025

41,9

Ocak-Şubat 2024: 41,1

Ekonomik Güven
Endeksi
 Mart 2025

100,8

Mart 2024: 100,3

Reel Kesim Güven
Endeksi
 Mart 2025

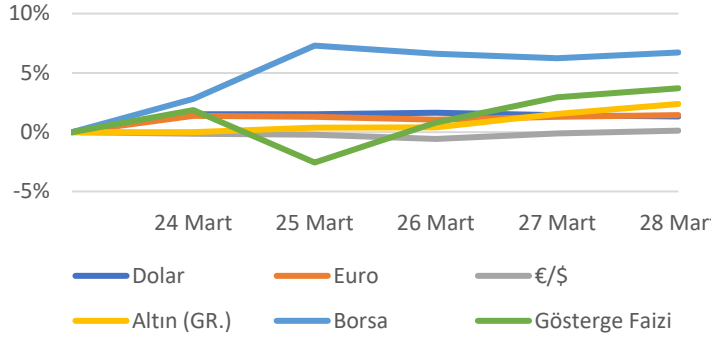
104,1

Mart 2024: 104,4

İmalat Sanayi Kapasite
Kullanım Oranı
 Mart 2025

%74,4

Mart 2024: %76,2

Türkiye Piyasaları-Haftalık Değişim

İthalat
 (Milyar \$)
 Ocak-Şubat 2025

57,2

Ocak-Şubat 2024: 54,0

Hizmet Sektörü
Güven Endeksi
 Mart 2025

114,4

Mart 2024: 120,4

Perakende Ticaret
Sektörü Güven Endeksi
 Mart 2025

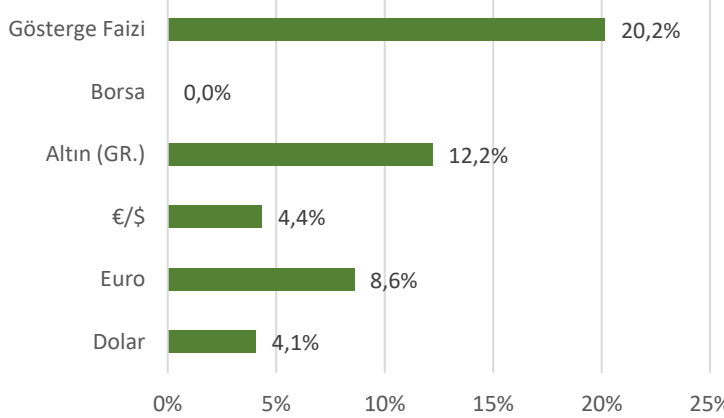
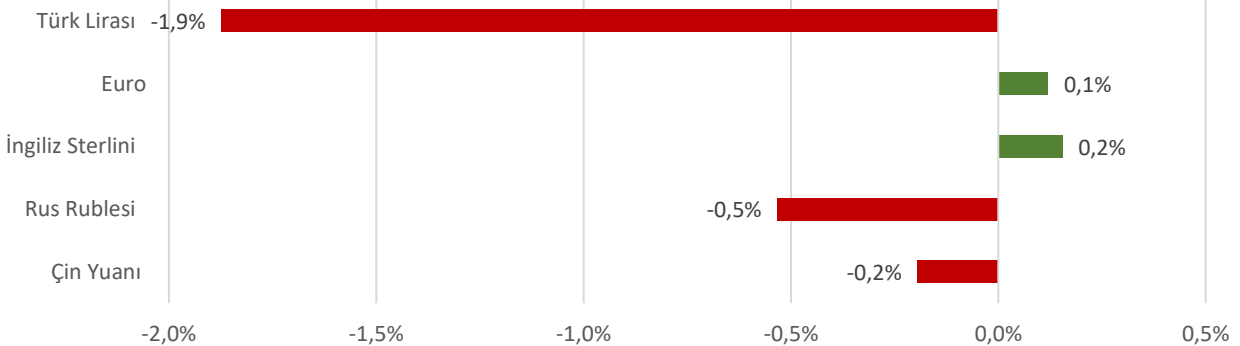
113,4

Mart 2024: 113,3

İnşaat Sektörü
Güven Endeksi
 Mart 2025

88,9

Mart 2024: 88,6

Türkiye Piyasaları-Son 4 Haftalık Değişim

Para Birimlerinin ABD Doları'na Karşı Haftalık Değişimi


Ekonomide bu hafta ne oldu?

Yurtiçinde dış ticaret açığı, yurtdışında ise Euro Bölgesi ve ABD'de açıklanan öncü PMI verileri konuşuldu.

Yurt İçi Gelişmeler

- Şubat ayında 15 ve üzeri yaşta olanlarda işsiz sayısı bir önceki aya göre 95 bin kişi azalarak 2 milyon 886 bin kişi oldu. İşsizlik oranı 15 ve üzeri yaşta olanlarda 0,2 puan azalışla %8,2, genç nüfusta (15-24 yaş grubu) ise 0,1 puan artışla %15 oldu.
- Şubat ayında ihracat bir önceki yılın aynı ayına göre %1,6 azalarak 20 milyar 761 milyon \$, ithalat %2,4 artarak 28 milyar 533 milyon \$ oldu. Dış ticaret açığı ise %14,8 artışla 7 milyar 771 milyon \$'a yükseldi.
- Mart ayında Ekonomik Güven Endeksi, bir önceki aya göre %1,6 artarak 100,8 seviyesinde gerçekleşti.
- Mart ayında mevsim etkilerinden arındırılmış Hizmet Sektörü Güven Endeksi bir önceki aya kıyasla %0,2 artışla 114,4, Perakende Ticaret Güven Endeksi %2,5 azalışla 113,4 ve İnşaat Sektörü Güven Endeksi %0,5 azalışla 88,9 seviyesinde gerçekleşti.
- Mart ayında mevsimsellikten arındırılmış Reel Kesim Güven Endeksi (RKGE-MA), bir önceki aya göre 0,4 puan artarak 103,2 seviyesinde gerçekleşti. Genel gidişat, gelecek üç aydaki üretim hacmi, mevcut mamul mal stoku, gelecek üç aydaki toplam istihdam, mevcut toplam sipariş miktarı ve son üç aydaki toplam sipariş miktarına ilişkin değerlendirmeler endeksi artış yönünde etkilemiştir. Mevsimsel etkilerden arındırılmamış Reel Kesim Güven Endeksi (RKGE) ise bir önceki aya göre 1,7 puan artarak 104,1 seviyesinde gerçekleşti.
- Mart ayında imalat sanayi genelinde mevsimsel etkilerden arındırılmış Kapasite Kullanım Oranı, bir önceki aya göre 0,3 puan artışla %75,2, mevsimsel etkilerden arındırılmamış Kapasite Kullanım Oranı bir önceki aya göre 0,1 puan azalışla %74,4 seviyesinde gerçekleşti.
- Şubat ayında Hizmet Üretici Fiyat Endeksi (H-ÜFE) yıllık %39,81, aylık %2,48 arttı. Bir önceki yılın aynı ayına göre, ulaştırma ve depolama hizmetlerinde %30,93 artış, konaklama ve yiyecek hizmetlerinde %44,96 artış, bilgi ve iletişim hizmetlerinde %48,9 artış, gayrimenkul hizmetlerinde %36,46 artış, mesleki, bilimsel ve teknik hizmetlerde %54,47 artış, idari ve destek hizmetlerde %45,46 artış gerçekleşti.

Yurt Dışı Gelişmeler

- Euro Bölgesi'nde İmalat Satın Alma Müdürleri Endeksi (PMI) Mart ayı öncü verisi 48,7'e yükseldi.
- Euro Bölgesi'nde Hizmet Satın Alma Müdürleri Endeksi (PMI) Mart ayı öncü verisi 50,4 ile eşik değer üzerinde gerçekleşirken 51,2 olan piyasa beklentilerinin altında gerçekleşti.
- ABD'de Üretim Satın Alma Müdürleri Endeksi (PMI) Mart ayı öncü verisi bir önceki aya göre 2,9 puan azalışla 49,8 seviyesinde gerçekleşti. Piyasa beklentileri 51,9 olması yönündeydi.
- ABD'de Hizmet Satın Alma Müdürleri Endeksi (PMI) Mart ayı öncü verisi 54,3 düzeyine yükselirken, 51,2 olan piyasa beklentilerinin de üzerinde gerçekleşti.
- ABD'de geçtiğimiz hafta işsizlik haklarından yararlanma başvuruları 224 bin seviyesinde gerçekleşti. Piyasa beklentileri 225 bin olması yönündeydi.

31	Mart 2025 Pazartesi	01	Nisan 2025 Salı	02	Nisan 2025 Çarşamba	03	Nisan 2025 Perşembe	04	Nisan 2025 Cuma	05	Nisan 2025 Cumartesi	06	Nisan 2025 Pazar
							Tüketici Fiyat Endeksi (TÜFE) Açıklanacak						