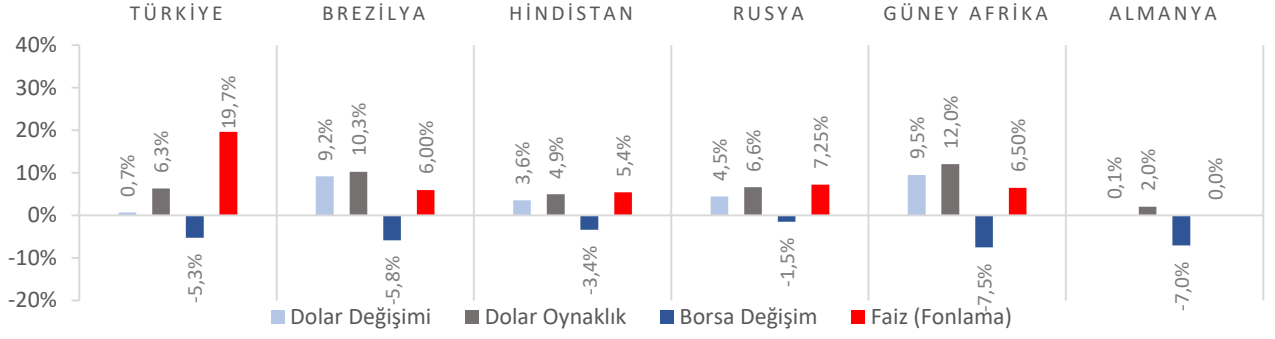


Dünya Piyasaları Son 4 Hafta



Konut Satışları Ocak - Temmuz 2019

608.032

Ocak-Temmuz 2018:
769.910

İnşaat Maliyet Endeksi Değişimi

Haziran 2019 (Yıllık)

%21,1

Haziran 2018: %26,1

Perakende Satış Hacim Endeksi Değişimi

Haziran 2019 (Yıllık)

-%1,2

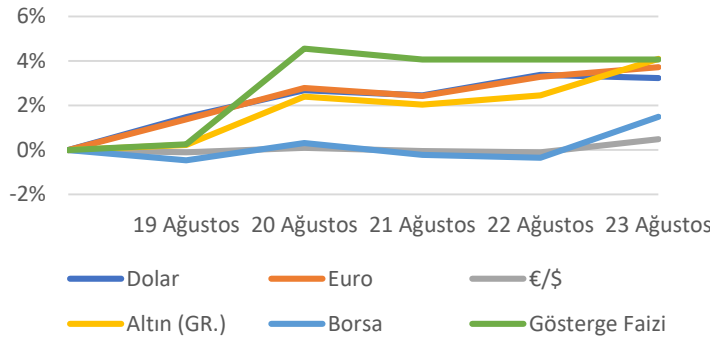
Haziran 2018: %4,7

Kurulan Şirket Sayısı Ocak-Temmuz 2019

60.595

Ocak-Temmuz 2018:
76.153

Türkiye Piyasaları-Haftalık Değişim



Konut Fiyat Endeksi Değişimi

Haziran 2019 (Yıllık)

%1,7

Haziran 2018: %8,8

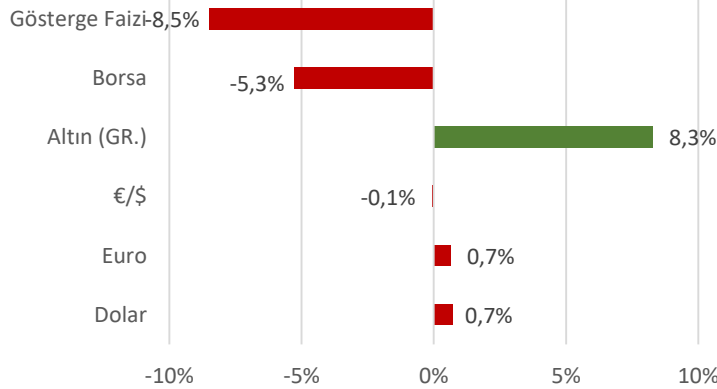
Yurt Dışı Üretici Fiyat Endeksi Değişimi

Temmuz 2019 (Yıllık)

%16,3

Temmuz 2018: %35,8

Türkiye Piyasaları-Son 4 Haftalık Değişim



Ciro Endeksi Değişimi

Haziran 2019 (Yıllık)

%12,3

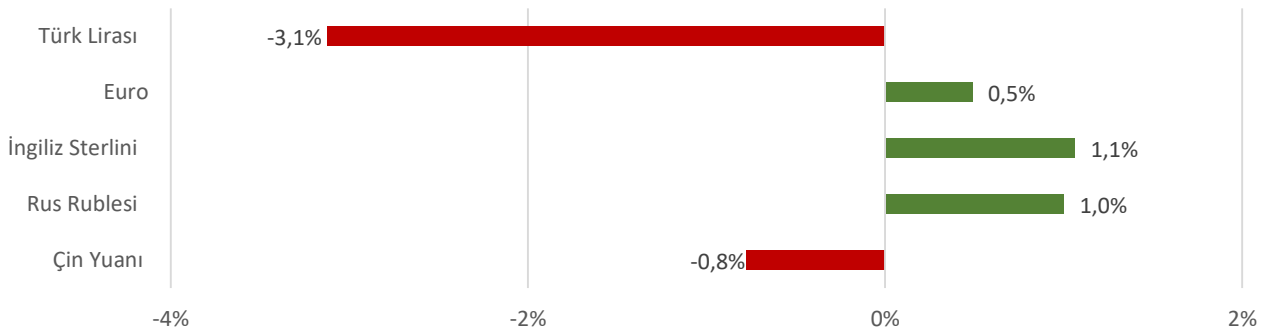
Haziran 2018: %25,6

Kapanan Şirket Sayısı Ocak-Temmuz 2019

18.716

Ocak-Temmuz 2018:
17.770

Para Birimlerinin ABD Doları'na Karşı Haftalık Değişimi



Ekonomide bu hafta ne oldu?

Yurt içinde Merkez bankasının zorunlu karşılık oranı uygulamaları konuşulurken, yurt dışı gelişmelerden ise Trump'ın Fed'e tekrar faiz indirimi çağrısı yapılmıştır.

Yurt İçi Gelişmeler

- Ağustos ayında mevsimsellikten arındırılmış Tüketici Güven Endeksi, bir önceki aya göre %3,1 artarak 58,3 seviyesinde gerçekleşti. Böylelikle Tüketici Güven Endeksi, Haziran ayında başlayan artışını sürdürmüş oldu.
- Haziran ayında takvim etkilerinden arındırılmış Sabit Fiyatlarla Perakende Satış Hacmi, bir önceki yılın aynı ayına göre %1,2 azalırken, bir önceki aya göre %2,3 arttı.
- Konut Fiyat Endeksi, haziran ayında bir önceki aya göre %0,74 oranında artarak 111 oldu. Endeks bir önceki yılın aynı ayına göre nominal olarak yüzde 1,72 oranında artarken, reel olarak ise yüzde 12,10 oranında azaldı.
- Temmuz ayında konut satışları, bir önceki yılın aynı ayına göre %17,5 azalarak 102.236 oldu.
- Temmuz ayında kayıtlı işsiz sayısı, bir önceki yılın aynı ayına göre %51,2 artarak 4.039.541 oldu.
- 2019 yılı Temmuz ayında bir önceki yılın aynı ayına göre kurulan şirket sayısı* %1,9 artarken, kapanan şirket sayısı* %2,1 azaldı.
- TCMB, zorunlu karşılık oranı ve zorunlu karşılıklara ödenen faiz/nema uygulamalarında değişik yaptı. Uygulamaya göre, kredi büyümesi %10-20 arasında olan bankalar için Türk lirası zorunlu karşılık oranları; 1 yıl ve 1 yıldan uzun vadeli mevduat/katılım fonu (yurt dışı bankalar mevduatı/katılım fonu hariç) ve 3 yıldan uzun vadeli diğer yükümlülükler (yurt dışı bankalar mevduatı/katılım fonu dâhil) hariç tüm vade dilimlerinde %2 olacağı belirtildi. Ayrıca TCMB, mevcut durumda Türk lirası cinsinden tesis edilen zorunlu karşılıklara uygulanan %13 faiz/nema oranını, kredi büyümesi referans değerler arasında gerçekleşen bankalar için %15, diğer bankalar için %5 olarak dikkate alacağını açıkladı.

Yurt Dışı Gelişmeler

- ABD Başkanı Trump, Fed'e yeniden faiz indirimi çağrısı yaptı. Ayrıca Trump, sermaye kazançlarının enflasyona endekslenerek vergilerde indirime gidilebileceğini açıkladı.
- ABD'de Ağustos ayında öncü verilere göre Üretim Müdürleri Satın Alma Endeksi (PMI) 49,9 seviyesinde gerçekleşerek beklentilerin ve 50 eşik düzeyinin altında kaldı.
- ABD'de işsizlik maaşı başvuruları son haftada 12 bin kişi azalarak 206 bin oldu.
- Euro Alanı'nda Temmuz ayında Tüketici Fiyat Endeksi (TÜFE), bir önceki aya göre %0,5 azalırken, bir önceki yılın aynı ayına göre %1 arttı.
- Almanya'da Temmuz ayında Üretici Fiyat Endeksi (ÜFE), bir önceki aya göre %0,1 artış gösterdi.
- Almanya'da İmalat Satın Alma Müdürleri Endeksi (PMI), Ağustos ayında öncü verilere göre 43,6 olarak beklentilerin üzerinde değer aldı.
- Japonya'da Temmuz ayında bir önceki yılın aynı ayına göre ihracat %1,6, ithalat %1,2 ile beklentilerin altında azaldı.

*"Şirket" ve "Gerçek Kişi Ticari İşletmesi" sayılarını kapsamaktadır.

26 Ağustos 2019 Pazartesi	27 Ağustos 2019 Salı	28 Ağustos 2019 Çarşamba	29 Ağustos 2019 Perşembe	30 Ağustos 2019 Cuma	31 Ağustos 2019 Cumartesi	01 Eylül 2019 Pazar
Sektörel Güven Endeksleri Açıklanacak		Ekonomik Güven Endeksi Açıklanacak	Dış Ticaret İstatistikleri Açıklanacak			