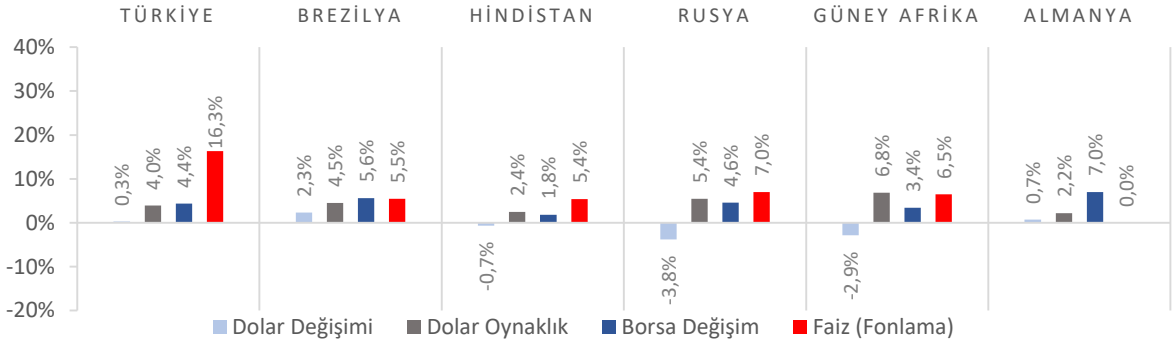


Dünya Piyasaları Son 4 Hafta



İşsizlik Oranı Haziran 2019

%13,0

Haziran 2018: %10,2

Tüketici Güven Endeksi Eylül 2019

55,8

Eylül 2018: 59,9

Tarım Ürünleri Üretici Fiyat Endeksi Değişimi Ağustos 2019 (Yıllık)

%19,7

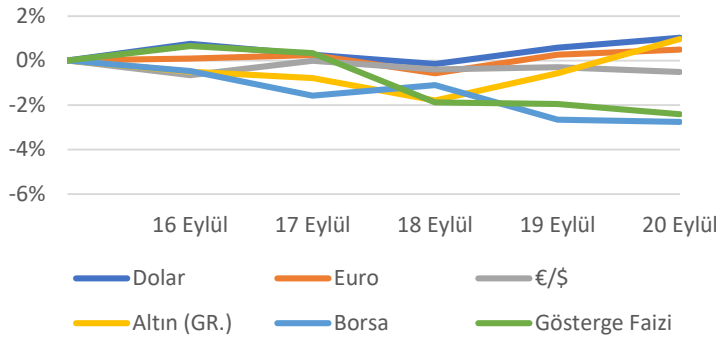
Ağustos 2018: %15,3

Kurulan Şirket Sayısı Ocak – Ağustos 2019

67.328

Ocak – Ağustos 2018:
83.404

Türkiye Piyasaları-Haftalık Değişim



Genç İşsizlik Oranı Haziran 2019

%24,8

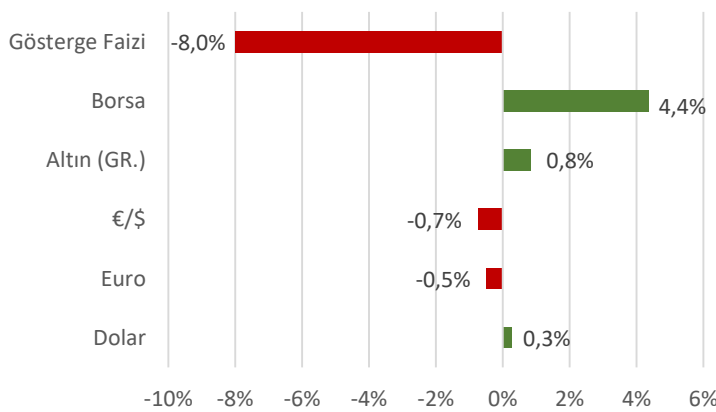
Haziran 2018: %19,4

Yurt Dışı Üretici Fiyat Endeksi Değişimi Ağustos 2019 (Yıllık)

-%2,9

Ağustos 2018: %59,1

Türkiye Piyasaları-Son 4 Haftalık Değişim



Konut Fiyat Endeksi Değişimi Temmuz 2019 (Yıllık)

%3,5

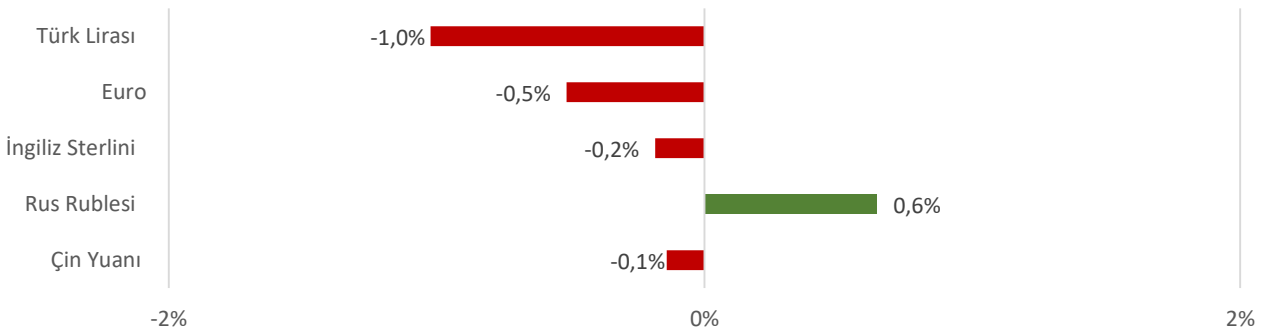
Temmuz 2018: %8,7

Konut Satışları Ocak – Ağustos 2019

718.570

Ocak – Ağustos 2018:
875.064

Para Birimlerinin ABD Doları'na Karşı Haftalık Değişimi



Ekonomide bu hafta ne oldu?

Yurt içinde işsizlik oranları ön plana çıkarken, yurt dışı gelişmelerden ise Fed'in faiz indirimi konuşuldu.

Yurt İçi Gelişmeler

- Haziran ayında işsiz sayısı geçen yılın aynı ayına göre 938 bin kişi arttı. Aynı dönemde işsizlik oranı 2,8 puan artarak %13, genç nüfusta işsizlik oranı 5,4 puan artarak %24,8 seviyesinde gerçekleşti.
- Ağustos ayında konut satışları bir önceki yılın aynı ayına göre %5,1 oranında artarak 110.538, ipotekli konut satışları %168 oranında artarak 34.148 oldu. İpotekli konut satışlarının artışında konut kredisi faiz oranının düşmesinin etkisi oldu.
- Temmuz ayında perakende satış hacmi bir önceki yılın aynı ayına göre %3,7 azaldı. Otomotiv yakıtı satışları %5, gıda dışı satışlar %4,5 ve gıda, içecek ve tütün satışları %1 azalış gösterdi.
- Ağustos ayında merkezi yönetim bütçesi 576 milyon TL fazla verdi.
- 2023 Sanayi ve Teknoloji stratejisi açıklandı. Gayrisafi yurtiçi hasıla içindeki imalat sanayinin payının %23'e, Ar-Ge payının %1,8'e çıkarılması hedefleniyor.
- Eylül ayında Tüketici Güven Endeksi, bir önceki aya göre %4,3 azalarak 55,8 olarak gerçekleşti. Endeks Ağustos ayında 58,3 seviyesindeydi
- Ağustos ayında bir önceki yılın aynı ayına göre kurulan şirket sayısı* %7, kapanan şirket sayısı* %32 azaldı.
- OECD, küresel ekonomik görünüm raporunda 2019 yılı için Türkiye ekonomisinin %2,6 olan daralma tahminini %0,3'e revize etti.

Yurt Dışı Gelişmeler

- Fed politika faizini beklentilere paralel olarak 25 baz puan indirdi. Fed Başkanı Powell, toplantı sonrası yaptığı açıklamada Fed'in zayıf küresel büyüme ve ticaret gerginlikleri nedeniyle faiz indirdiğini belirtirken, ekonomik sıkıntılar yaşanırfa faizde daha kapsamlı indirimler yapılacağını belirtti.
- OECD küresel ekonomik görünüm raporunda dünya ekonomisinin 2019 yılı büyüme tahmini 0,3 puan indirerek %2,9'a, 2020 yılı büyüme tahminini 0,4 puan indirerek %3 olarak belirledi.
- ABD'de Ağustos ayında sanayi üretimi bir önceki aya göre %0,6 ile beklentilerin üzerinde arttı.
- Çin'de Ağustos ayında sanayi üretimi değişimi bir önceki yılın aynı ayına göre %4,4 artarak beklentilerin altında gerçekleşti.
- İngiltere Merkez Bankası (BoE), para politikası toplantısında politika faiz oranını %0,75 düzeyinde sabit tuttu.
- İngiltere'de Ağustos ayında Tüketici Fiyat Endeksi (TÜFE), bir önceki yılın aynı ayına göre %1,7 arttı.
- Japonya'da Ağustos ayında ihracat hacmi bir önceki yılın aynı ayına göre %8,2, ithalat hacmi %12 oranında azaldı. İhracattaki gerilemede Çin'e yapılan ihracatın azalması etkili oldu.
- Japonya Merkez Bankası (BoJ), politika faiz oranını -%0,1 seviyesinde sabit bıraktı.

*"Şirket" ve "Gerçek Kişi Ticari İşletmesi" sayılarını kapsamaktadır.

23 Eylül 2019 Pazartesi	24 Eylül 2019 Salı	25 Eylül 2019 Çarşamba	26 Eylül 2019 Perşembe	27 Eylül 2019 Cuma	28 Eylül 2019 Cumartesi	29 Eylül 2019 Pazar
	Sektörel Güven Endeksleri Açıklanacak			Ekonomik Güven Endeksi Açıklanacak		