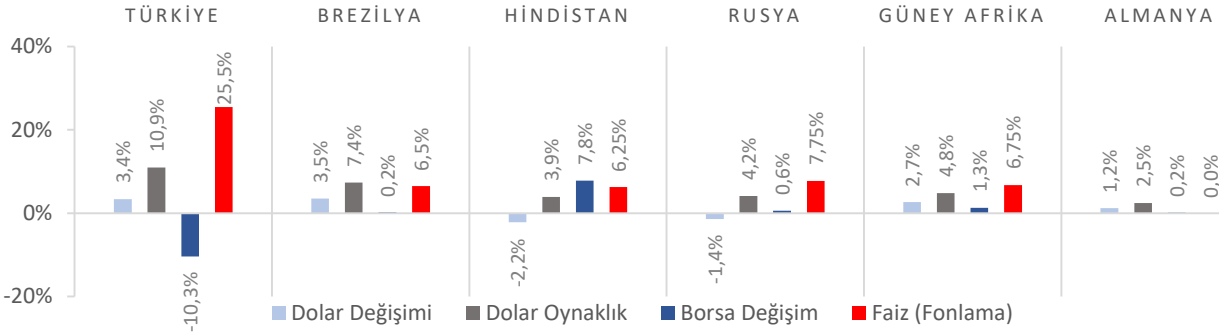


Dünya Piyasaları Son 4 Hafta



İhracat
(Milyar ABD Doları)
Şubat 2019

13,6

Şubat 2018: 13,1

İmalat Sanayi Kapasite
Kullanım Oranı
Mart 2019

%74,3

Mart 2018: %77,8

Ekonomik Güven
Endeksi
Mart 2019

81,9

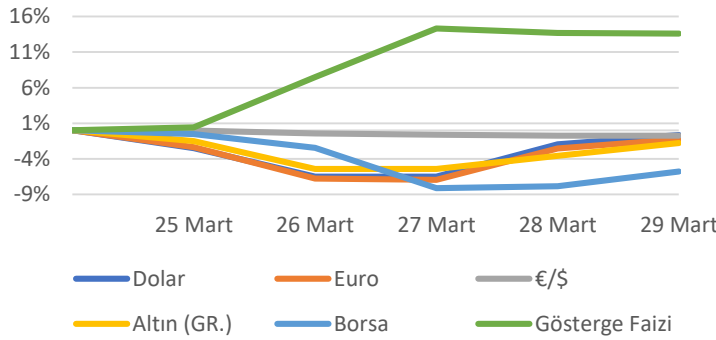
Mart 2018: 101,9

İnşaat Sektörü Güven
Endeksi
Mart 2019

54,1

Mart 2018: 78,9

Türkiye Piyasaları-Haftalık Değişim



İthalat
(Milyar ABD Doları)
Şubat 2019

15,7

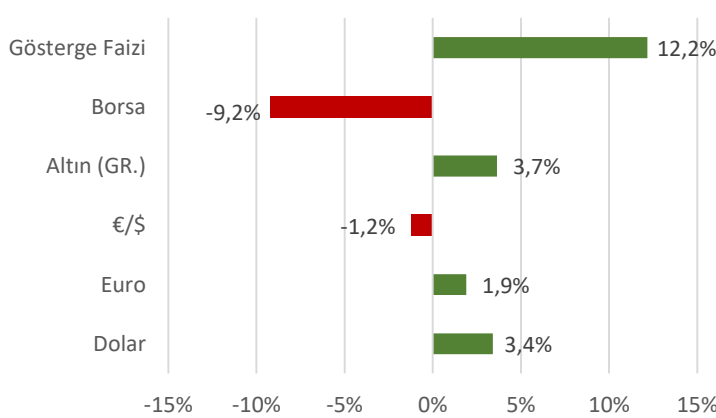
Şubat 2018: 18,9

Reel Kesim Güven
Endeksi
Mart 2019

102,1

Mart 2018: 111,9

Türkiye Piyasaları-Son 4 Haftalık Değişim



Hizmet Sektörü Güven
Endeksi
Mart 2019

81,6

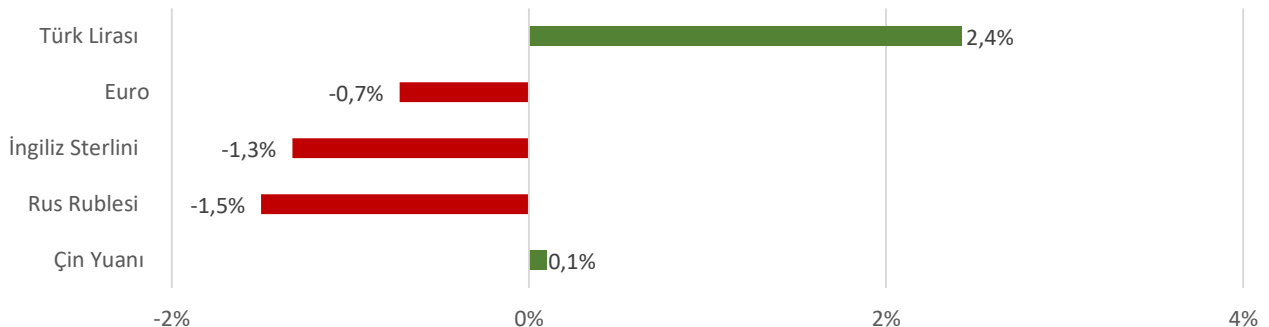
Mart 2018: 99,1

Perakende Ticaret
Sektörü Güven Endeksi
Mart 2019

90,7

Mart 2018: 102,6

Para Birimlerinin ABD Doları'na Karşı Haftalık Değişimi



Ekonomide bu hafta ne oldu?

Türkiye’de tüketici güven endeksindeki artış konuşulanlar arasındayken, yurt dışı gelişmelerden ise Brexit anlaşmasının İngiltere Parlamentosu tarafından 3. kez reddedilmesi ön plana çıktı.

Yurt İçi Gelişmeler

- 2018 yılı genelinde bir önceki yıla göre işsiz sayısı 83 bin kişi artarak 3 milyon 537 bin kişi oldu. Aynı dönemde işsizlik oranı ise 0,1 puan artarak %11 oldu.
- Ekonomik güven endeksi Şubat ayında 79,4 iken, Mart ayında %3,1 artarak 81,9 oldu. Ekonomik güven endeksindeki artışta, tüketici, reel kesim (imalat sanayi), hizmet ve inşaat sektörü güven endekslerinde yaşanan artışların etkisi oldu.
- Sektörel güven endekslerine bakıldığında Mart ayında bir önceki aya göre hizmet sektörü güven endeksi %2,6 artarak 81,6, inşaat sektörü güven endeksi %4,4 artarak 54,1 oldu. Perakende ticaret sektörü güven endeksi Mart ayında bir önceki aya göre %0,1 azalarak 90,7 seviyesinde gerçekleşti.
- Mart ayında imalat sanayi kapasite kullanım oranı (KKO), bir önceki aya göre 0,3 puan yükselerek yüzde 74,3 seviyesinde gerçekleşti.
- Mart ayında reel kesim güven endeksi (RKGE), bir önceki aya göre 4,9 puan artarak 102,1 seviyesinde değer aldı.
- Şubat ayında geçen yılın aynı ayına göre ihracat %3,4 artarak 13,6 milyar \$, ithalat %16,9 daralarak 15,7 milyar \$ oldu. Aynı dönemde dış ticaret açığı geçen yılın aynı ayına göre %63,1 azalarak 2,1 milyar \$ seviyesine geriledi.

Yurt Dışı Gelişmeler

- ABD’de Ocak ayında dış ticaret açığı %14,6 azalarak 51,1 milyar \$ oldu. Aynı dönemde ihracat %0,9 artarak 207,3 milyar \$, ithalat %2,6 azalarak 258,5 milyar \$ oldu.
- ABD, 2018 yılının son çeyreğinde çeyreklik bazda %2,2 büyüdü.
- ABD’de beklenen konut satışları Şubat ayında bir önceki aya göre %1 azalarak 101,9 seviyesinde gerçekleşti.
- Euro Alanı’nda Mart ayında ekonomik güven endeksi 105,5 seviyesine geriledi. Böylelikle güven endeksi Eylül 2016’dan bu yana en düşük seviyesinde değer almış oldu.
- İngiltere Başbakanı May’in, Avrupa Birliği ile yaptığı Brexit anlaşması için 3. kez oylamaya giden İngiltere Parlamentosu, anlaşmayı bir kez daha reddetti. Oylama sonrası İngiltere’nin Avrupa Birliği’nden 12 Nisan’da anlaşmasız ayrılma olasılığı kuvvetlenirken, May anlaşmalı ayrılık için çabalayacağını belirtti.
- İngiltere, 2018 yılının son çeyreğinde yıllık bazda %1,4 büyürken, çeyreklik bazda beklentiler doğrultusunda %0,2 ile sınırlı bir büyüme kaydetti.
- Şubat ayında Almanya’da işsizlik oranı beklentilere paralel olarak %4,9 olarak gerçekleşti.

| 01 | 02 | 03 | 04 | 05 | 06 | 07 |
|-------------------------|--------------------|--|--|--------------------|-------------------------|---------------------|
| Nisan 2019 Pazartesi | Nisan 2019 Salı | Nisan 2019 Çarşamba | Nisan 2019 Perşembe | Nisan 2019 Cuma | Nisan 2019 Cumartesi | Nisan 2019 Pazar |
| | | Tüketici Fiyat Endeksi Açıklanacak | Motorlu Kara Taşıtları İstatistikleri Açıklanacak | | | |