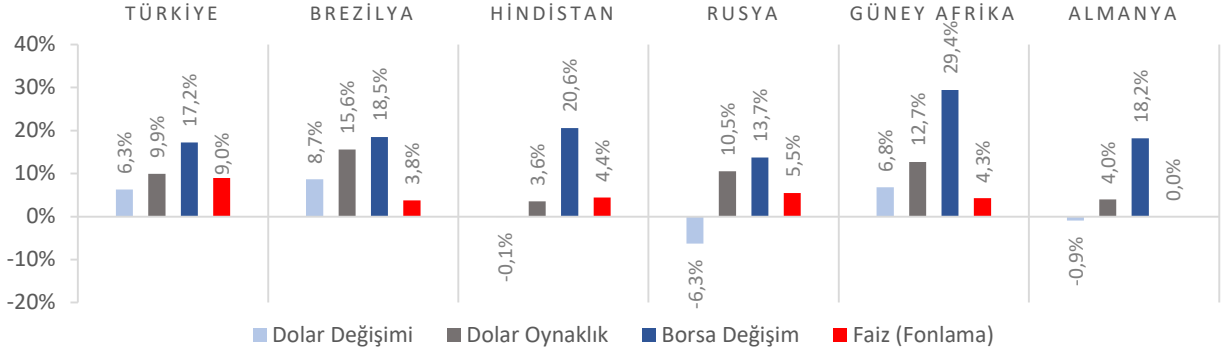


### Dünya Piyasaları Son 4 Hafta



### Reel Kesim Güven Endeksi Nisan 2020

62,3

Nisan 2019: 100,0

### Tüketici Güven Endeksi Nisan 2020

54,9

Nisan 2019: 63,5

### İnşaat Sektörü Güven Endeksi Nisan 2020

44,7

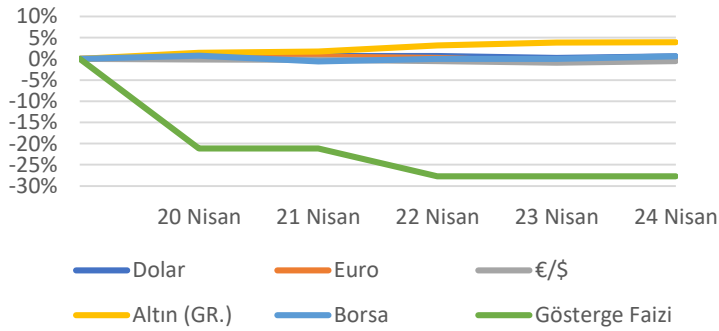
Nisan 2019: 53,9

### Perakende Ticaret Sektörü Güven Endeksi Nisan 2020

75,2

Nisan 2019: 90,6

### Türkiye Piyasaları-Haftalık Değişim



### İmalat Sanayi Kapasite Kullanım Oranı Nisan 2020

%61,9

Nisan 2019: %75,0

### Hizmet Sektörü Güven Endeksi Nisan 2020

46,1

Nisan 2019: 83,1

### Yurt Dışı Üretici Fiyat Endeksi Değişimi Mart 2020 (Yıllık)

%12,4

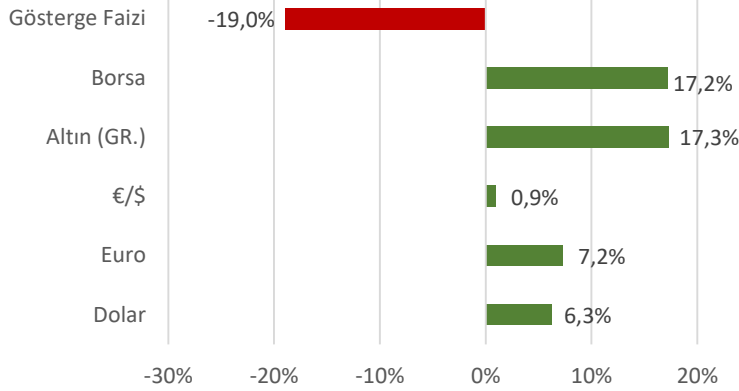
Mart 2019: %32,2

### Hanehalkı Yurt İçi Turizm Harcaması (Milyar TL) 2019

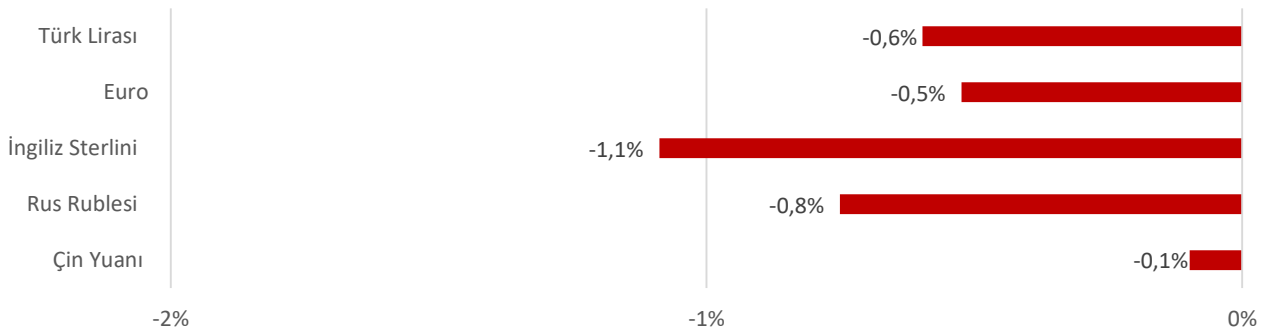
48,9

2018: 40,3

### Türkiye Piyasaları-Son 4 Haftalık Değişim



### Para Birimlerinin ABD Doları'na Karşı Haftalık Değişimi



## ***Ekonomide bu hafta ne oldu?***

Yurtiçinde Türkiye Cumhuriyet Merkez Bankası'nın politika faizinde indirimde gitmesi konuşulurken, yurtdışında koronavirüs salgını için hazırlanan ekonomik destek paketleri konuşulmaya devam etti.

### **Yurt İçi Gelişmeler**

- Türkiye Cumhuriyet Merkez Bankası (TCMB), Para Politikası Kurulu toplantısında politika faiz oranında 100 baz puan indirmeye giderek politika faiz oranının %8,75 seviyesine çekti.
- Nisan ayında mevsim etkilerinden arındırılmış güven endekslerinde koronavirüs salgınının etkileriyle bir önceki aya göre sert düşüşler oldu. Hizmet sektörü güven endeksi %50,1, perakende ticaret sektörü güven endeksinde %26 ve inşaat sektörü güven endeksinde %42,2 düşüş görüldü.
- Mart ayında 58,2 olan mevsim etkilerinden arındırılmış Tüketici Güven Endeksi, bir önceki aya göre %5,8 oranında azalarak Nisan ayında 54,9 oldu.
- Nisan ayında mevsimsellikten arındırılmış reel kesim güven endeksi, bir önceki aya göre 36,3 puan azalarak 62,3 seviyesinde değer aldı. Endeksin azalışında gelecek üç aydaki ihracat sipariş miktarı, gelecek üç aydaki üretim hacmi, genel gidişat, mevcut toplam sipariş miktarı, sabit sermaye yatırım harcaması, son üç aydaki toplam sipariş miktarı ve gelecek üç aydaki toplam istihdam miktarına göstergelerindeki azalış etkili oldu.
- Nisan ayında mevsimsel etkilerden arındırılmış imalat sanayi kapasite kullanım oranı bir önceki aya göre 14,3 puan azalarak yüzde 61,9 seviyesinde gerçekleşti.

### **Yurt Dışı Gelişmeler**

- ABD'de son haftada işsizlik maaşına başvuranların sayısı 4 milyon 427 bin ile beklentilerin üzerinde gerçekleşti. Koronavirüs salgın etkilerinin görülmesinden bu yana toplam başvuru sayısı 26 milyonu aşmış oldu.
- Koronavirüs tedbirlerini gevşetmeyi planladığını açıklayan İtalya, en az 50 milyar € değerinde olacak ekonomik destek paketi hazırlıkları yaptıklarını belirtti.
- ABD'de Nisan ayında öncü verilere göre Üretim Satın Alma Müdürleri Endeksi (PMI) bir önceki aya göre azalarak 36,9 seviyesinde gerçekleşti.
- ABD'de Nisan ayında öncü verilere göre Hizmet Satın Alma Müdürleri Endeksi (PMI) bir önceki aya göre gerileyerek 27 seviyesinde gerçekleşti.
- ABD'de Mart ayında yeni konut satışları bir önceki aya göre %15,4 ile beklentilerin üzerinde azaldı.
- ABD'de küçük işletmeler ve sağlık merkezlerine destek sağlayan 484 milyar \$'lık koronavirüs ek bütçe tasarısı Temsilciler Meclisi'nde de onaylandı. AB Komisyonu ise ülkelere yardım için 540 milyar € büyüklüğünde acil durum fonu oluşturulmasını onayladı.
- Euro Alanı'nda Nisan ayında öncü verilere göre İmalat Müdürleri Satın Alma Endeksi (PMI) verisi bir önceki aya göre azalarak 33,6 oldu.
- Euro Alanı'nda Nisan ayı öncü verilerine göre Hizmet Müdürleri Satın Alma Endeksi (PMI) 11,7 seviyesine gerileyerek tarihi düşük seviyesini gördü.

27 Nisan 2020 Pazartesi	28 Nisan 2020 Salı	29 Nisan 2020 Çarşamba	30 Nisan 2020 Perşembe	01 Mayıs 2020 Cuma	01 Mayıs 2020 Cumartesi	03 Mayıs 2020 Pazar
		Ekonomik Güven Endeksi Açıklanacak	Dış Ticaret İstatistikleri Açıklanacak			