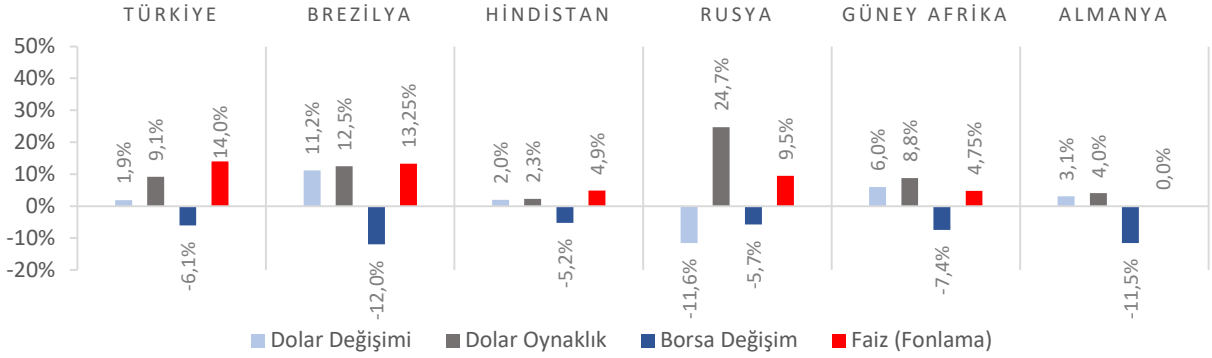


## Dünya Piyasaları Son 4 Hafta

İhracat  
(Milyar \$)

Ocak-Mayıs 2022

102,5

Ocak-Mayıs 2021: 85,1

Ekonomik Güven  
Endeksi  
Haziran 2022

93,6

Haziran 2021: 98,2

Hizmet Üretici Fiyat  
Endeksi Değişimi  
Mayıs 2022 (Yıllık)

%89,96

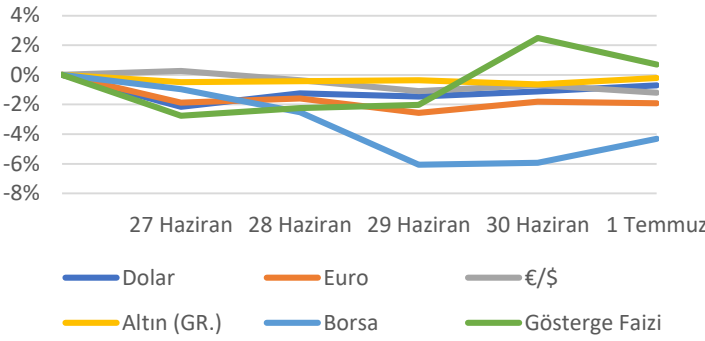
Mayıs 2021: %28,55

Trafığe Kaydı Yapılan  
Otomobil Sayısı  
Ocak-Mayıs 2022

224.673

Ocak-Mayıs 2021: 291.297

## Türkiye Piyasaları-Haftalık Değişim

İthalat  
(Milyar \$)

Ocak-Mayıs 2022

145,7

Ocak-Mayıs 2021: 103,4

PMI  
Endeksi  
Haziran 2022

48,1

Haziran 2021: 51,3

Hizmet Üretici Fiyat  
Endeksi Değişimi  
Mayıs 2022 (Aylık)

%6,94

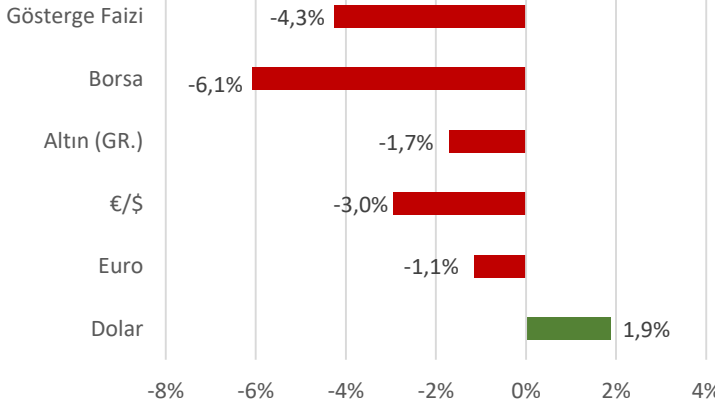
Nisan 2022: %4,95

Devri Yapılan  
Otomobil Sayısı  
Ocak-Mayıs 2022

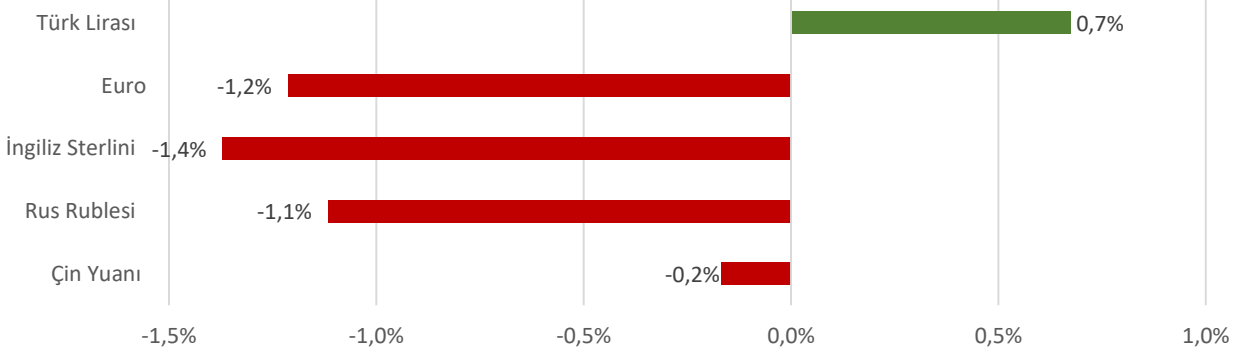
2.456.879

Ocak-Mayıs 2021:  
1.772.105

## Türkiye Piyasaları-Son 4 Haftalık Değişim



## Para Birimlerinin ABD Doları'na Karşı Haftalık Değişimi



## ***Ekonomide bu hafta ne oldu?***

Yurtiçinde dış ticaret açığı, yurtdışında ise Euro Bölgesi Tüketici Fiyat Endeksi konuşuldu.

### **Yurt İçi Gelişmeler**

- Haziran ayında Ekonomik Güven Endeksi, bir önceki aya göre %3,3 azalarak 93,6 seviyesinde gerçekleşti. Endekste ki azalışta tüketici, reel kesim, hizmet ve perakende ticaret sektörü güven endekslerindeki düşüşler etkili oldu.
- Haziran ayında İmalat Satın Alma Müdürleri Endeksi (PMI) bir önceki aya göre kıyaslandığında 48,1 seviyesine gerileyerek imalat sektörünün performansında yavaşlamaya işaret etti.
- Mayıs 2022’de bir önceki yılın aynı dönemine göre ihracat %15,3 artarak 18 milyar 984 milyon \$, ithalat %43,5 artarak 29 milyar 588 milyon \$ oldu. Dış ticaret açığı ise %155,2 artışla 10 milyar 605 milyon \$’a yükseldi.
- Mayıs ayında Hizmet Üretici Fiyat Endeksi (H-ÜFE) bir önceki yılın aynı ayına göre %89,96, bir önceki aya göre %6,94 arttı. Bir önceki yılın aynı ayına göre, gayrimenkul hizmetlerinde %259,02, ulaştırma ve depolama hizmetlerinde %109,49 ve konaklama ve yiyecek hizmetlerinde %79,55 artış gerçekleşti.
- Mayıs ayında trafiğe kaydı yapılan otomobil sayısı bir önceki aya göre %10,2 azalırken, geçen yılın aynı ayına göre %21,6 arttı.

### **Yurt Dışı Gelişmeler**

- Euro Bölgesi Tüketici Fiyat Endeksi (TÜFE) Haziran ayında yıllık bazda %8,6 artışıyla rekor tazeledi. Endeks aylık bazda ise %0,6 arttı.
- Euro Bölgesi işsizlik oranı Mayıs ayında %6,6 oldu. Beklentiler %6,8 olması yönündeydi.
- Euro Bölgesi İmalat Satın Alma Müdürleri Endeksi (PMI) Haziran ayında 52,1 ile beklentilerin az üzerinde gerçekleşti.
- ABD ekonomisinin ilk çeyreğe ilişkin daralma verisi %1,5’ten %1,6’ya revize edildi.
- ABD’de dış ticaret açığı Mayıs ayında 104,3 milyar \$ oldu. Dış ticaret açığı, Nisan ayında 106,7 milyar \$’dı.
- ABD’de Conference Board (CB) tüketici güveni Haziran ayında 98,7 seviyesine geriledi. Piyasa beklentisi endeksin 100,4 değerini almasıydı.
- ABD’de ISM İmalat Satın Alma Müdürleri Endeksi (PMI) Haziran ayında 56,1’den 53’e gerileyerek 2 yılın en düşük değerini aldı. Piyasa beklentisi 54,9 olması yönündeydi.
- ABD’de dayanıklı mal siparişleri Mayıs ayında bir önceki aya kıyasla %0,7 arttı. Piyasa tahmini %0,1 artması yönündeydi.
- ABD’de askıdaki konut satışları Mayıs ayında bir önceki aya kıyasla %0,7 arttı. Beklentiler %3,7 azalması yönündeydi.
- ABD’de geçtiğimiz hafta işsizlik haklarından yararlanma başvuruları 231 bin oldu, piyasa beklentileri 228 bin olması yönündeydi.

04 Temmuz 2022 Pazartesi	05 Temmuz 2022 Salı	06 Temmuz 2022 Çarşamba	07 Temmuz 2022 Perşembe	08 Temmuz 2022 Cuma	09 Temmuz 2022 Cumartesi	10 Temmuz 2022 Pazar
Tüketici Fiyat Endeksi (TÜFE) Açıklanacak		TOBB Sanayi Kapasite Raporları Açıklanacak		Ödemeler Dengesi İstatistikleri Açıklanacak		