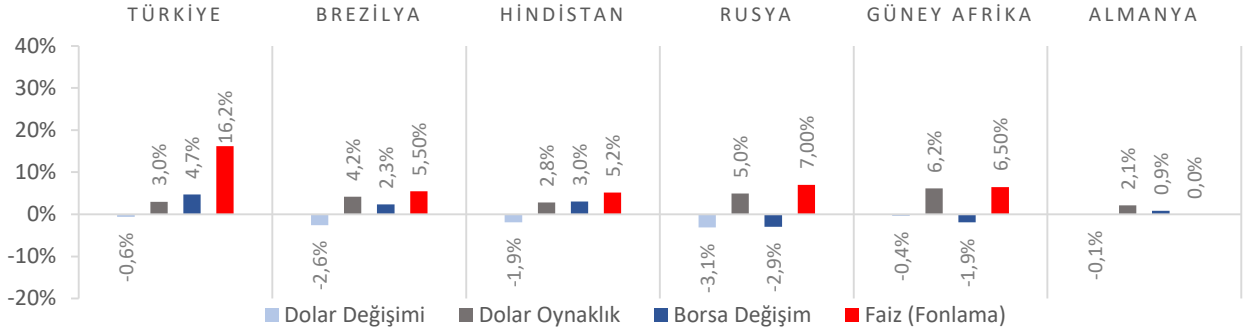


Dünya Piyasaları Son 4 Hafta



İhracat (Milyar \$) Ağustos 2019

12,5

Ağustos 2018: 12,3

Tüketici Fiyat Endeksi Değişimi Eylül 2019 (Yıllık)

9,3

Eylül 2018: 24,5

Yurt İçi Üretici Fiyat Endeksi Değişimi Eylül 2019 (Yıllık)

2,5

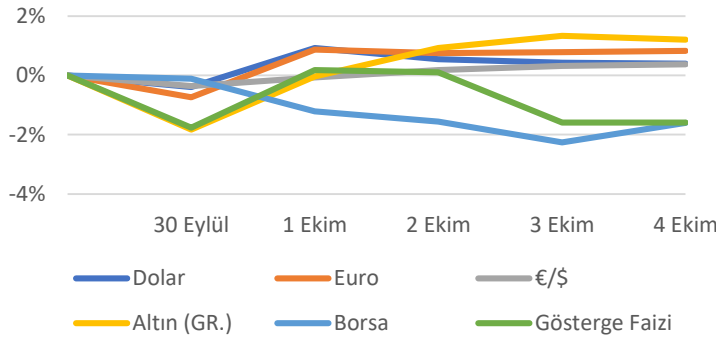
Eylül 2018: 46,2

Trafığe Kaydı Yapılan Otomobil Sayısı Ocak – Ağustos 2019

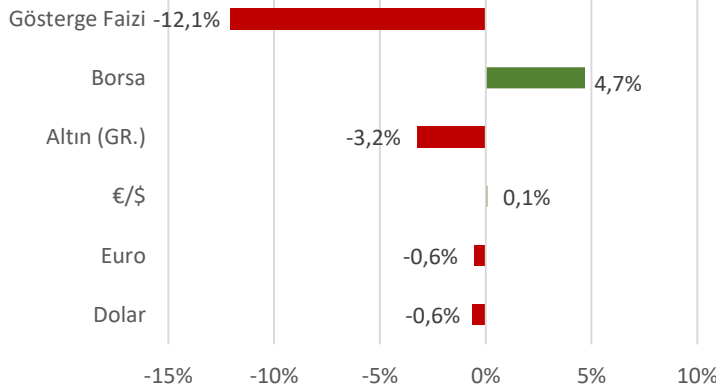
228.842

Ocak – Ağustos 2018:
403.932

Türkiye Piyasaları-Haftalık Değişim



Türkiye Piyasaları-Son 4 Haftalık Değişim



İthalat (Milyar \$) Ağustos 2019

15,0

Ağustos 2018: 14,8

Tüketici Fiyat Endeksi Değişimi Eylül 2019 (Aylık)

1,0

Ağustos 2019: 0,9

Yurt İçi Üretici Fiyat Endeksi Değişimi Eylül 2019 (Aylık)

0,1

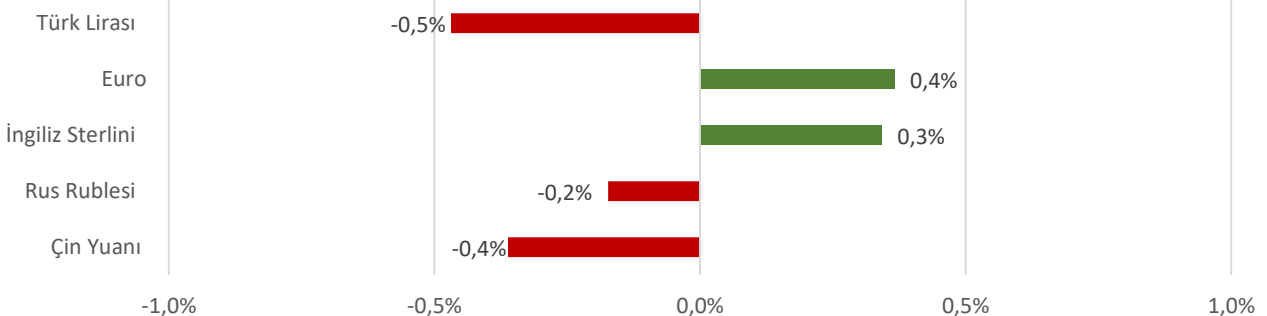
Ağustos 2019: -0,6

PMI Endeksi Eylül 2019

50,0

Eylül 2018: 42,7

Para Birimlerinin ABD Doları'na Karşı Haftalık Değişimi



Ekonomide bu hafta ne oldu?

Yurt içinde tüketici enflasyonunun tek haneye düşmesi konuşulurken, yurt dışı gelişmelerden ise ABD’de işsizlik oranındaki gerileme ön plana çıktı.

Yurt İçi Gelişmeler

- Eylül ayında Tüketici Fiyat Endeksi (TÜFE), bir önceki aya göre %0,99, bir önceki yılın aynı ayına göre %9,26 arttı. Endekste aylık en yüksek artış %2,15 ile konut grubunda yaşandı.
- Ağustos ayı geçici dış ticaret verilerine göre; bir önceki yılın aynı ayına kıyasla ihracat hacmi %1,6 artarak 12,5 milyar \$, ithalat hacmi %1,5 artarak 15 milyar \$ oldu. Böylece dış ticaret açığı %1,2 artarak 2,5 milyar \$ düzeyinde gerçekleşti.
- 2020-2022 yıllarını kapsayan ve hükümetin orta vadeli hedeflerini içeren Yeni Ekonomi Programı (YEP) açıklandı. Bu programda ekonomik büyümenin 2019 yılında %0,5; 2020 yılında ise %5 olacağı, tüketici enflasyonunun ise 2019 yılı sonunda %12’ye, 2020 yılının sonunda ise %8,5’e ineceği tahmin ediliyor.
- Ağustos ayında Türkiye’ye gelen yabancı ziyaretçi sayısı %17,2 artarak 6,3 milyon kişi seviyesinde gerçekleşti. Ocak-Ağustos döneminde ise yabancı ziyaretçi sayısı geçen yılın aynı dönemine göre %14,7 artışla 31,4 milyon kişi oldu.
- Ağustos ayında 48,0 olan PMI endeksi Eylül ayında eşik değer olan 50,0 seviyesine yükseldi. Bu durum faaliyet koşullarında 17 aydır süren yavaşlama eğiliminin son bulduğuna işaret etti. Yeni siparişlerin yeniden artmaya başlamasıyla birlikte istihdam son 14 ayda ilk kez artış gösterdi.
- Uluslararası kredi derecelendirme kuruluşu Fitch, Türkiye ekonomisinin ikinci çeyrekte beklentilerin üzerinde büyüme göstermesiyle 2019 yılı büyüme beklentisini -%1,1’den -%0,3’e yükseltti.

Yurt Dışı Gelişmeler

- Dünya Ticaret Örgütü (DTÖ), küresel ticarete ilişkin büyüme tahminlerini 2019 yılı için %1,2, 2020 için ise %2,7 olarak aşağı yönlü revize etti.
- Fitch, ABD - Çin arasındaki ticaret savaşının ekonomik görünümün önemli ölçüde bozulduğunu öne sürerek küresel büyümenin 2019 yılında %2,6, 2020’de %2,5 olacağını öngördü.
- ABD’de Eylül ayında ISM İmalat Dışı Satın Alma Müdürleri Endeksi (PMI), 52,6 ile 50 eşik düzeyinin üzerinde kalmasına karşın endeks değeri son 3 yılın en düşük düzeyine inmiş oldu.
- ABD’de Eylül ayında özel sektör ADP istihdam 135 bin ile beklentilerin altında arttı.
- ABD’de Eylül ayında tarım dışı istihdam 140 bin beklentisine karşın 136 bin oldu. İşsizlik oranı ise %3,5 seviyesine geriledi.
- ABD’de Eylül ayında ISM İmalat Satın Alma Müdürleri Endeksi (PMI), artış beklentilerine karşın 47,8 seviyesine geriledi. Böylece endeks son 10 yılın en düşük seviyesine inmiş oldu.
- Euro Alanı’nda Eylül ayında İmalat Satın Alma Müdürleri Endeksi (PMI), 45,7 düzeyine gerileyerek sektördeki daralmanın sürdürüğüne işaret etti.
- İngiltere’de Eylül ayında Hizmet Satın Alma Müdürleri Endeksi (PMI), 49,5 değerini alarak 50 eşik değerinin altında kaldı.

07 Ekim 2019 Pazartesi	08 Ekim 2019 Salı	09 Ekim 2019 Çarşamba	10 Ekim 2019 Perşembe	11 Ekim 2019 Cuma	12 Ekim 2019 Cumartesi	13 Ekim 2019 Pazar
			Dış Ticaret Endeksleri Açıklanacak	Ödemeler Dengesi İstatistikleri Açıklanacak		